



Informe de Ventas Socios de la ANIM 2, 3 y 4 Ruedas

Mayo de 2024

Se modifica decreto sobre permisos provisorios de circulación para vehículos nuevos: más seguridad en las calles y beneficios para usuarios

- Según datos del Ministerio de Transportes, solo en Santiago se registran en promedio más de 15.000 casos de circulación de vehículos sin patente o con patente oculta al día. Esta conducta infraccional, además de ser una falta grave en sí misma, puede estar asociada a la realización de ilícitos graves, como robos, asaltos o narcotráfico.
- Esta modificación del decreto sobre permisos provisionales para vehículos nuevos según menciona la ANIM “es una medida necesaria para fortalecer la fiscalización y la seguridad vial en Chile. Se espera que contribuya a reducir la circulación de automóviles y motocicletas sin patente, además permitirá a todas aquellas personas interesadas en realizar pruebas de manejo antes de la compra de un vehículo, puedan realizarla con total tranquilidad en la vía pública pues contarán con el permiso respectivo, lo que es muy bueno para los usuarios”

Desde el pasado 6 de junio, entró en vigor la modificación del decreto supremo número 122 del Ministerio de Transportes y Telecomunicaciones (MITT), que establece nuevos requisitos para el otorgamiento de permisos de circulación provisional para vehículos nuevos. Esta medida, largamente esperada por la Asociación Nacional de Importadores de Motocicletas (ANIM), permitirá a los usuarios realizar pruebas de manejo o "test-drives" antes de adquirir un autos o motocicleta nueva. De esta manera, los potenciales compradores podrán evaluar el desempeño, comodidad y características del vehículo en condiciones reales de conducción, antes de tomar una decisión de compra. "La ANIM se complace en constatar que su solicitud haya sido acogida en esta ley. Este recurso, finalmente, permitirá a los usuarios de esta categoría hacer test-drives o pruebas de manejo y circular en regla en la vía pública”

¿Qué cambia con el nuevo decreto?

- Las municipalidades podrán otorgar, de manera semestral, un total de 5 placas provisorias a cada establecimiento comercial dentro de sus comunas.
- Estos permisos solo podrán ser utilizados por la casa comercial para la exhibición de vehículos nuevos en la vía pública.
- Los permisos que deberán incluir el nombre de la persona jurídica, el nombre de fantasía de la casa comercial, el modelo, año y tipo de vehículo.

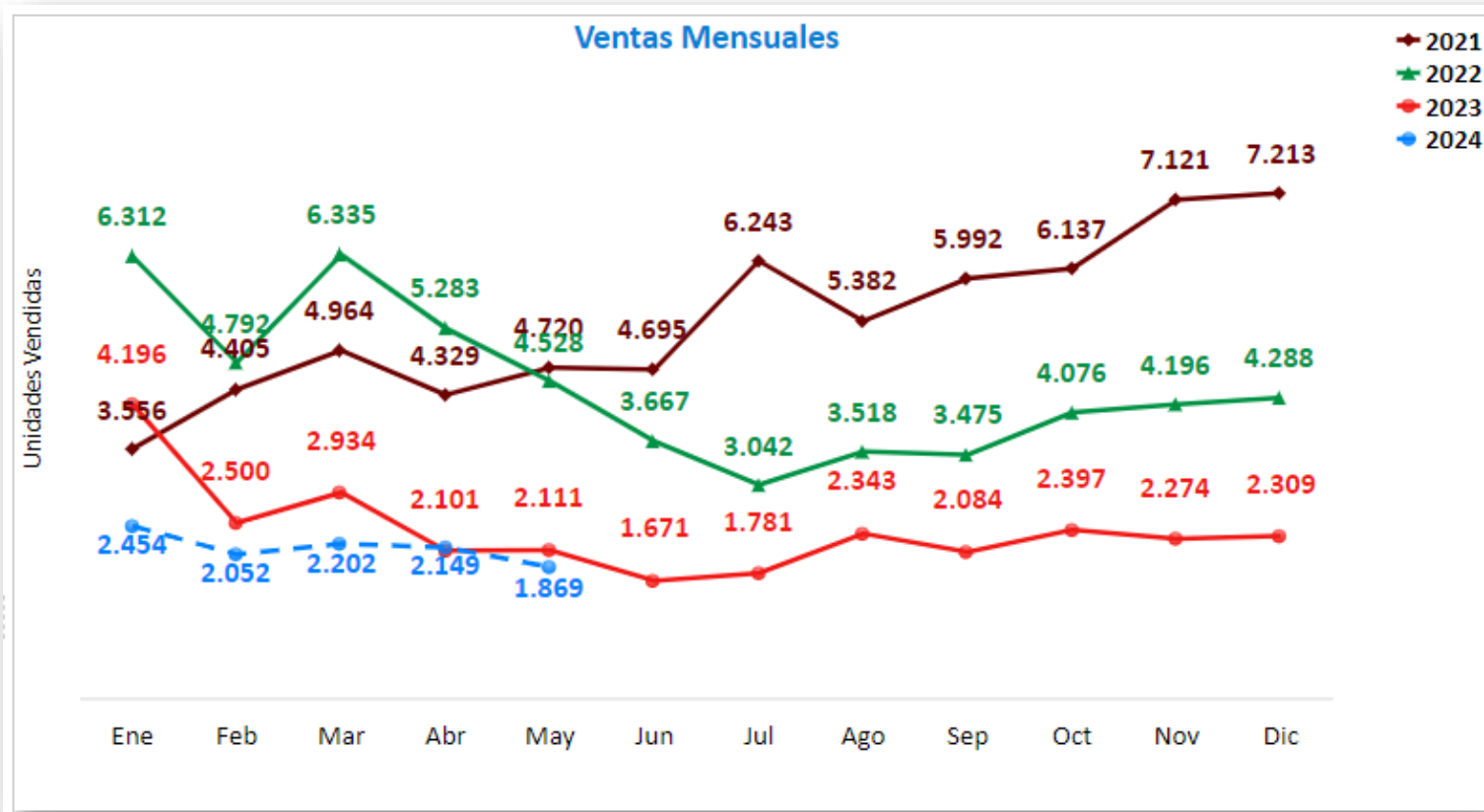
Se espera que la nueva normativa contribuya a:

- Reducir la circulación de vehículos sin patente.
- Facilitar la identificación de los conductores.
- Disminuir la comisión de delitos asociados a la falta de patente.
- Mejorar la seguridad vial en general.
- Entregar información completa a los usuarios de vehículos motorizados antes de tomar la decisión de compra gracias a las pruebas de manejo previas.

¿Qué deben hacer los establecimientos comerciales?

Los establecimientos comerciales que deseen obtener permisos de circulación provisional para vehículos nuevos deberán:

- Contactar con la municipalidad correspondiente a su comuna.
- Presentar la documentación requerida, incluyendo el nombre de la persona jurídica, el nombre de fantasía de la casa comercial, el modelo, año y tipo de vehículo.
- Cumplir con las normas establecidas en el decreto supremo número 122 del MITT.



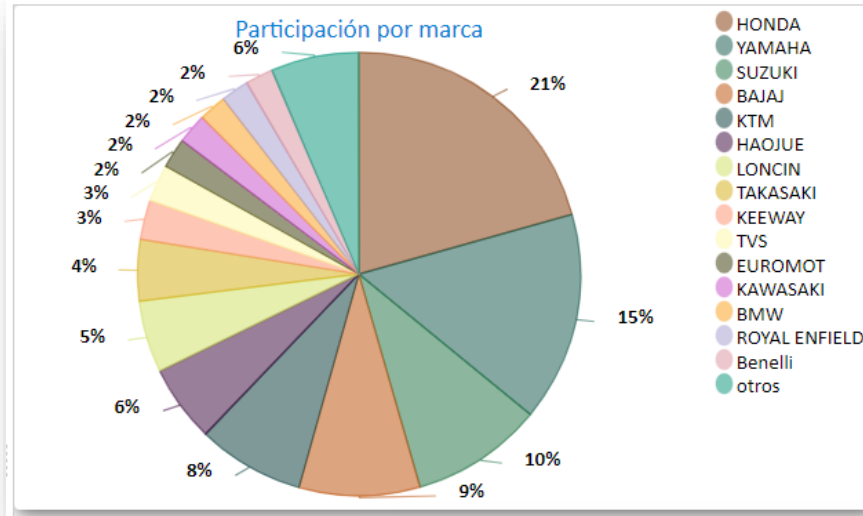
	Año	Ventas Mensuales												Total
		Ene	Feb	Mar	Abr	May	Jun	Jul	Ago	Sep	Oct	Nov	Dic	
<input type="checkbox"/>	Total	16.518	13.749	16.435	13.862	13.228	10.033	11.066	11.243	11.551	12.610	13.591	13.810	157.696
1 <input type="checkbox"/>	2021	3.556	4.405	4.964	4.329	4.720	4.695	6.243	5.382	5.992	6.137	7.121	7.213	64.757
2 <input type="checkbox"/>	2022	6.312	4.792	6.335	5.283	4.528	3.667	3.042	3.518	3.475	4.076	4.196	4.288	53.512
3 <input type="checkbox"/>	2023	4.196	2.500	2.934	2.101	2.111	1.671	1.781	2.343	2.084	2.397	2.274	2.309	28.701
4 <input type="checkbox"/>	2024	2.454	2.052	2.202	2.149	1.869								10.726

	Año	Ventas Mensuales												Total
		Ene	Feb	Mar	Abr	May	Jun	Jul	Ago	Sep	Oct	Nov	Dic	
<input type="checkbox"/>	Total	42.389	36.193	41.266	33.596	32.548	27.286	28.265	35.661	36.279	39.110	41.268	45.569	439.430
1 <input type="checkbox"/>	2013	4.257	3.288	3.700	3.452	3.145	2.864	2.745	3.567	3.452	4.797	5.230	5.751	46.248
2 <input type="checkbox"/>	2014	4.012	3.421	3.975	3.143	2.826	2.206	2.515	3.200	3.223	3.638	3.977	5.169	41.305
3 <input type="checkbox"/>	2015	3.218	2.900	3.229	2.839	2.391	2.471	2.342	2.680	3.204	3.377	3.471	3.896	36.018
4 <input type="checkbox"/>	2016	2.695	2.568	3.082	2.000	2.292	2.357	2.093	2.607	2.605	2.762	3.183	3.654	31.898
5 <input type="checkbox"/>	2017	2.699	2.365	2.947	2.228	2.378	1.730	1.822	2.804	2.583	2.895	3.233	3.507	31.191
6 <input type="checkbox"/>	2018	2.967	2.696	2.822	2.427	2.258	1.772	1.886	2.644	2.665	3.341	3.214	3.463	32.155
7 <input type="checkbox"/>	2019	2.950	2.566	2.761	2.450	2.183	2.106	2.151	2.417	2.331	2.094	3.209	3.813	31.031
8 <input type="checkbox"/>	2020	3.073	2.640	2.315	1.195	1.847	1.747	1.645	4.499	4.665	3.596	2.160	2.506	31.888
9 <input type="checkbox"/>	2021	3.556	4.405	4.964	4.329	4.720	4.695	6.243	5.382	5.992	6.137	7.121	7.213	64.757
10 <input type="checkbox"/>	2022	6.312	4.792	6.335	5.283	4.528	3.667	3.042	3.518	3.475	4.076	4.196	4.288	53.512
11 <input type="checkbox"/>	2023	4.196	2.500	2.934	2.101	2.111	1.671	1.781	2.343	2.084	2.397	2.274	2.309	28.701
12 <input type="checkbox"/>	2024	2.454	2.052	2.202	2.149	1.869								10.726

Ventas por Marca Top 15

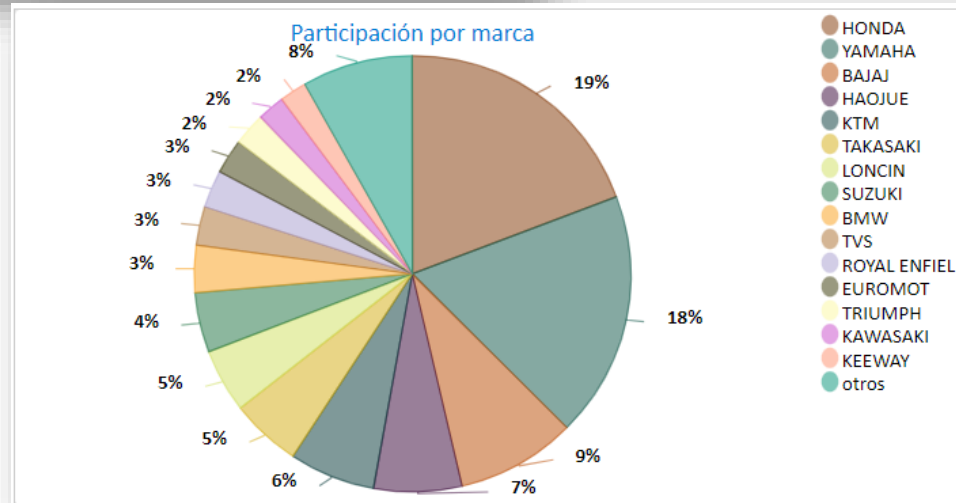
Mes

	Marca	May'24	Share (%) May'24
<input type="checkbox"/>	Total	1.869	100,0 %
1 <input type="checkbox"/>	HONDA	386	20,7 %
2 <input type="checkbox"/>	YAMAHA	285	15,2 %
3 <input type="checkbox"/>	SUZUKI	180	9,6 %
4 <input type="checkbox"/>	BAJAJ	165	8,8 %
5 <input type="checkbox"/>	KTM	146	7,8 %
6 <input type="checkbox"/>	HAOJUE	105	5,6 %
7 <input type="checkbox"/>	LONCIN	98	5,2 %
8 <input type="checkbox"/>	TAKASAKI	84	4,5 %
9 <input type="checkbox"/>	KEEWAY	53	2,8 %
10 <input type="checkbox"/>	TVS	51	2,7 %
11 <input type="checkbox"/>	EUROMOT	41	2,2 %
12 <input type="checkbox"/>	KAWASAKI	41	2,2 %
13 <input type="checkbox"/>	BMW	38	2,0 %
14 <input type="checkbox"/>	ROYAL ENFIELD	38	2,0 %
15 <input type="checkbox"/>	Benelli	38	2,0 %
16	otros	120	6,4 %



Acumulado

	Marca	Ene'24 May'24	(%) Ene'24 May'24
<input type="checkbox"/>	Total	10.726	100,0 %
1 <input type="checkbox"/>	HONDA	2.066	19,3 %
2 <input type="checkbox"/>	YAMAHA	1.952	18,2 %
3 <input type="checkbox"/>	BAJAJ	951	8,9 %
4 <input type="checkbox"/>	HAOJUE	700	6,5 %
5 <input type="checkbox"/>	KTM	682	6,4 %
6 <input type="checkbox"/>	TAKASAKI	560	5,2 %
7 <input type="checkbox"/>	LONCIN	507	4,7 %
8 <input type="checkbox"/>	SUZUKI	478	4,5 %
9 <input type="checkbox"/>	BMW	375	3,5 %
10 <input type="checkbox"/>	TVS	306	2,9 %
11 <input type="checkbox"/>	ROYAL ENFIELD	299	2,8 %
12 <input type="checkbox"/>	EUROMOT	275	2,6 %
13 <input type="checkbox"/>	TRIUMPH	261	2,4 %
14 <input type="checkbox"/>	KAWASAKI	218	2,0 %
15 <input type="checkbox"/>	KEEWAY	215	2,0 %
16	otros	881	8,2 %



Mes

	Modelo	Marca	Share (%) May'24
<input type="checkbox"/>	Total		100,0 %
1 <input type="checkbox"/>	CB125F Twister	HONDA	5,4 %
2 <input type="checkbox"/>	GSX150F	SUZUKI	4,0 %
3 <input type="checkbox"/>	NK-150	HAOJUE	3,2 %
4 <input type="checkbox"/>	Navi	HONDA	3,0 %
5 <input type="checkbox"/>	XR 150	HONDA	2,7 %
6 <input type="checkbox"/>	DIO	HONDA	2,6 %
7 <input type="checkbox"/>	YBR-125Z	YAMAHA	2,5 %
8 <input type="checkbox"/>	GSX 150	SUZUKI	2,4 %
9 <input type="checkbox"/>	200 DUKE	KTM	2,1 %
10 <input type="checkbox"/>	PULSAR 125	BAJAJ	2,0 %
11	otros		70,2 %

Acumulado

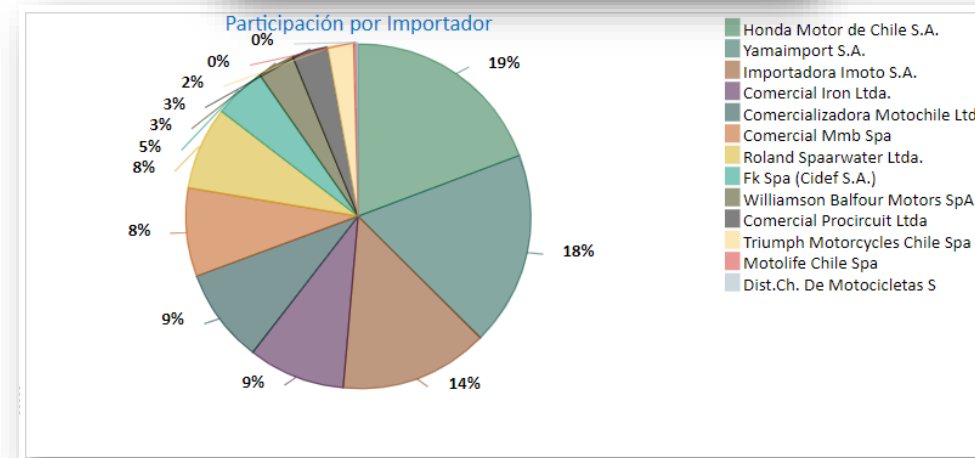
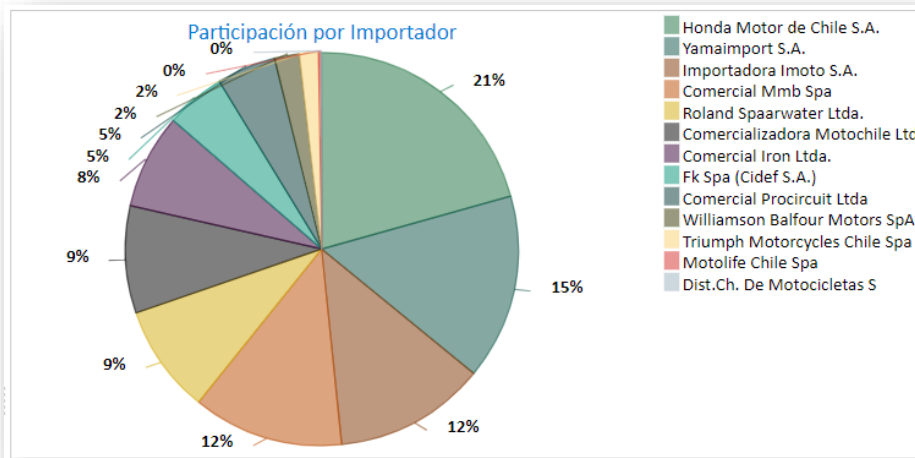
	Modelo	Marca	Share (%) Ene'24 May'24
<input type="checkbox"/>	Total		100,0 %
1 <input type="checkbox"/>	CB125F Twister	HONDA	3,9 %
2 <input type="checkbox"/>	Navi	HONDA	3,3 %
3 <input type="checkbox"/>	NK-150	HAOJUE	2,3 %
4 <input type="checkbox"/>	200 DUKE	KTM	2,2 %
5 <input type="checkbox"/>	KA-150	HAOJUE	2,0 %
6 <input type="checkbox"/>	Pulsar 200 NSF ABS	BAJAJ	1,8 %
7 <input type="checkbox"/>	PULSAR 125	BAJAJ	1,8 %
8 <input type="checkbox"/>	YBR-125Z	YAMAHA	1,7 %
9 <input type="checkbox"/>	FZ-250	YAMAHA	1,6 %
10 <input type="checkbox"/>	YZF-R15	YAMAHA	1,5 %
11	otros		78,1 %

Mes

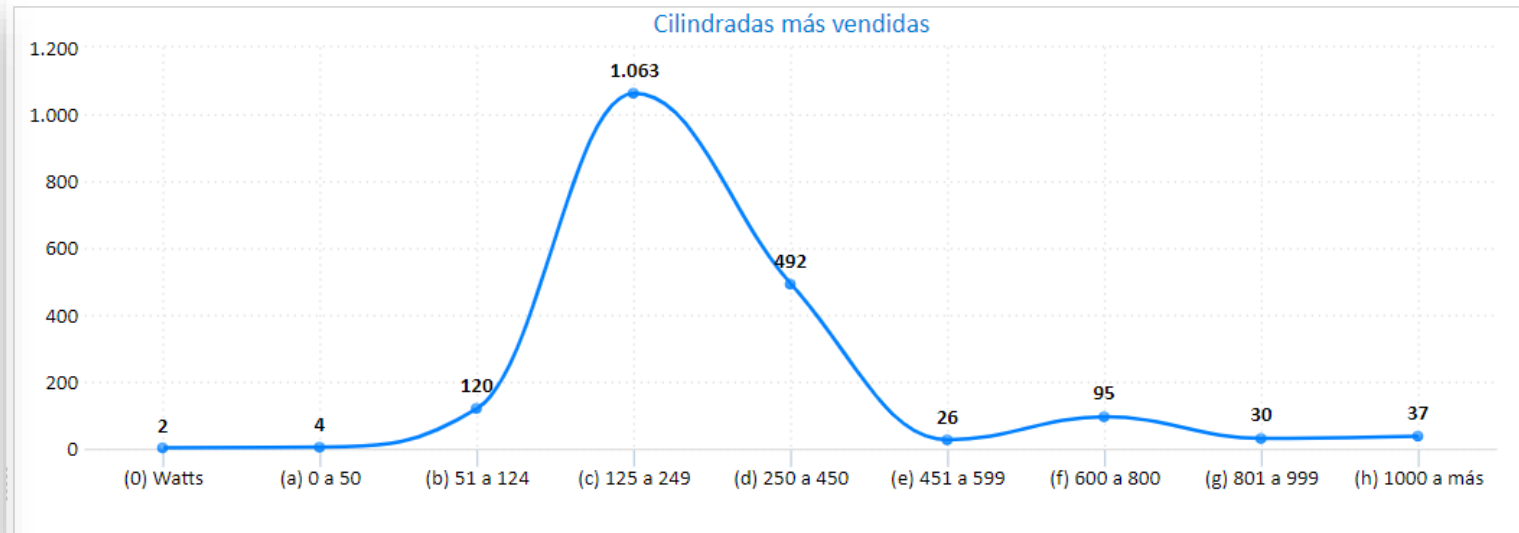
	Importador	May'24	Share (%) May'24
<input type="checkbox"/>	Total	1.869	100,0 %
1 <input type="checkbox"/>	Honda Motor de Chile S.A.	386	20,7 %
2 <input type="checkbox"/>	Yamaimport S.A.	285	15,2 %
3 <input type="checkbox"/>	Importadora Imoto S.A.	233	12,5 %
4 <input type="checkbox"/>	Comercial Mmb Spa	232	12,4 %
5 <input type="checkbox"/>	Roland Spaarwater Ltda.	167	8,9 %
6 <input type="checkbox"/>	Comercializadora Motochile Ltd	165	8,8 %
7 <input type="checkbox"/>	Comercial Iron Ltda.	146	7,8 %
8 <input type="checkbox"/>	Fk Spa (Cidef S.A.)	92	4,9 %
9 <input type="checkbox"/>	Comercial Procircuit Ltda	91	4,9 %
10 <input type="checkbox"/>	Williamson Balfour Motors SpA	38	2,0 %
11 <input type="checkbox"/>	Triumph Motorcycles Chile Spa	29	1,6 %
12 <input type="checkbox"/>	Motolife Chile Spa	4	0,2 %
13 <input type="checkbox"/>	Dist.Ch. De Motocicletas S	1	0,1 %

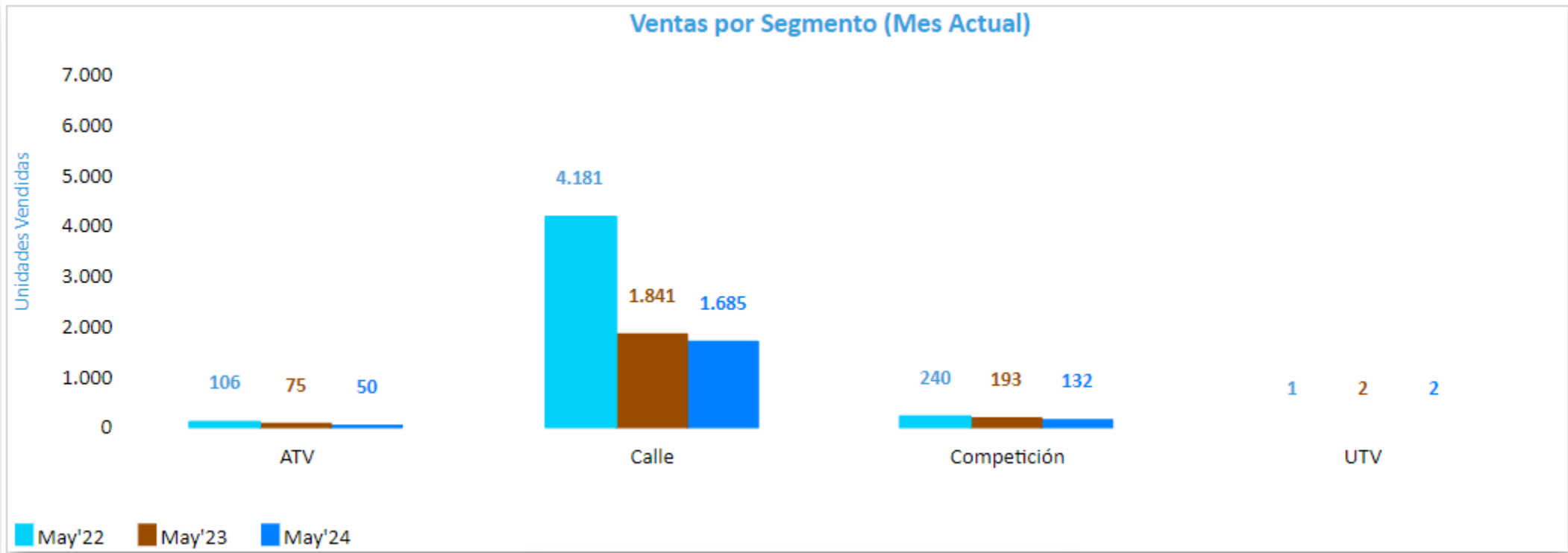
Acumulado

	Importador	Ene'24 May'24	Share (%) Ene'24 May'24
<input type="checkbox"/>	Total	10.726	100,0 %
1 <input type="checkbox"/>	Honda Motor de Chile S.A.	2.066	19,3 %
2 <input type="checkbox"/>	Yamaimport S.A.	1.952	18,2 %
3 <input type="checkbox"/>	Importadora Imoto S.A.	1.494	13,9 %
4 <input type="checkbox"/>	Comercial Iron Ltda.	975	9,1 %
5 <input type="checkbox"/>	Comercializadora Motochile Ltd	951	8,9 %
6 <input type="checkbox"/>	Comercial Mmb Spa	890	8,3 %
7 <input type="checkbox"/>	Roland Spaarwater Ltda.	835	7,8 %
8 <input type="checkbox"/>	Fk Spa (Cidef S.A.)	524	4,9 %
9 <input type="checkbox"/>	Williamson Balfour Motors SpA	375	3,5 %
10 <input type="checkbox"/>	Comercial Procircuit Ltda	358	3,3 %
11 <input type="checkbox"/>	Triumph Motorcycles Chile Spa	261	2,4 %
12 <input type="checkbox"/>	Motolife Chile Spa	24	0,2 %
13 <input type="checkbox"/>	Dist.Ch. De Motocicletas S	21	0,2 %



	Tramo	May'24	Tendencia 12 Meses	Share
<input type="checkbox"/>	Total	1.869		100,0 %
1 <input type="checkbox"/>	(0) Watts	2		0,1 %
2 <input type="checkbox"/>	(a) 0 a 50	4		0,2 %
3 <input type="checkbox"/>	(b) 51 a 124	120		6,4 %
4 <input type="checkbox"/>	(c) 125 a 249	1.063		56,9 %
5 <input type="checkbox"/>	(d) 250 a 450	492		26,3 %
6 <input type="checkbox"/>	(e) 451 a 599	26		1,4 %
7 <input type="checkbox"/>	(f) 600 a 800	95		5,1 %
8 <input type="checkbox"/>	(g) 801 a 999	30		1,6 %
9 <input type="checkbox"/>	(h) 1000 a más	37		2,0 %

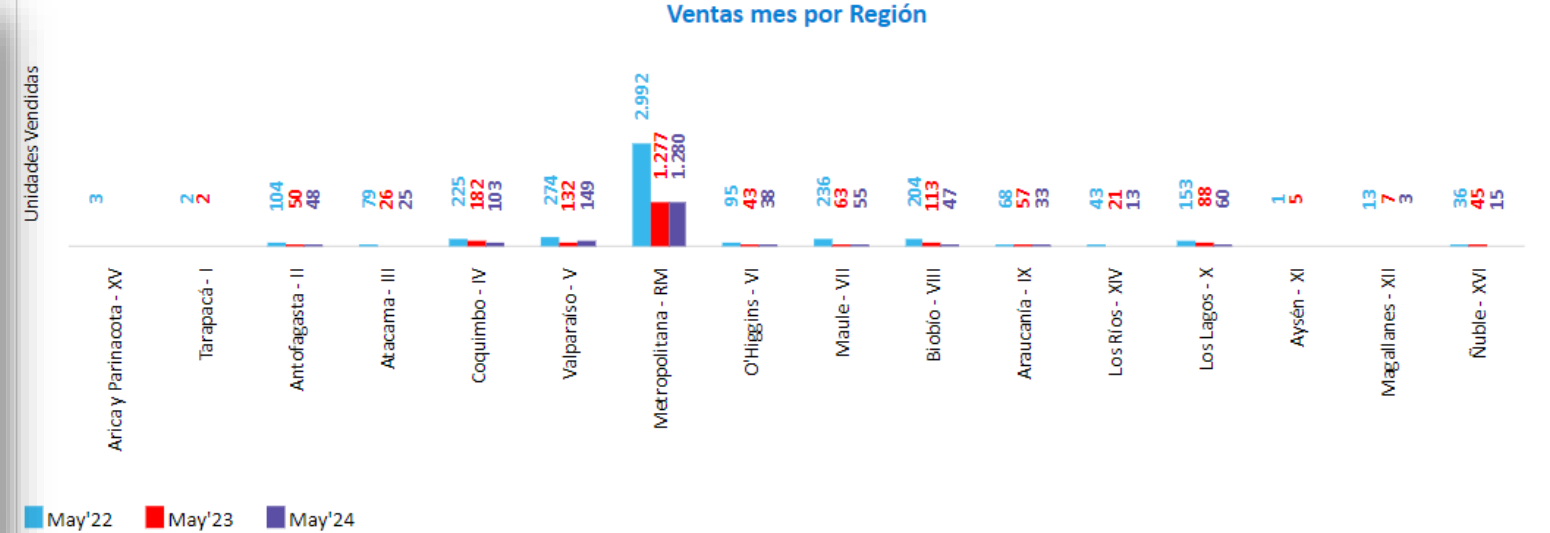




	Segmento	May'22	May'23	May'24
<input type="checkbox"/>	Total	4.528	2.111	1.869
1 <input type="checkbox"/>	ATV	106	75	50
2 <input type="checkbox"/>	Calle	4.181	1.841	1.685
3 <input type="checkbox"/>	Competición	240	193	132
4 <input type="checkbox"/>	UTV	1	2	2

Ventas por Región

	Región	May'22	May'23	May'24
<input type="checkbox"/>	Total	4.528	2.111	1.869
1 <input type="checkbox"/>	Arica y Parinacota - XV	3		
2 <input type="checkbox"/>	Tarapacá - I	2	2	
3 <input type="checkbox"/>	Antofagasta - II	104	50	48
4 <input type="checkbox"/>	Atacama - III	79	26	25
5 <input type="checkbox"/>	Coquimbo - IV	225	182	103
6 <input type="checkbox"/>	Valparaíso - V	274	132	149
7 <input type="checkbox"/>	Metropolitana - RM	2.992	1.277	1.280
8 <input type="checkbox"/>	O'Higgins - VI	95	43	38
9 <input type="checkbox"/>	Maule - VII	236	63	55
10 <input type="checkbox"/>	Biobío - VIII	204	113	47
11 <input type="checkbox"/>	Araucanía - IX	68	57	33
12 <input type="checkbox"/>	Los Ríos - XIV	43	21	13
13 <input type="checkbox"/>	Los Lagos - X	153	88	60
14 <input type="checkbox"/>	Aysén - XI	1	5	
15 <input type="checkbox"/>	Magallanes - XII	13	7	3
16 <input type="checkbox"/>	Ñuble - XVI	36	45	15



Informe de Ventas Socios ANIM

Importaciones

	País	Cantidad Importada													
		abr-23	may-23	jun-23	jul-23	ago-23	sep-23	oct-23	nov-23	dic-23	ene-24	feb-24	mar-24	abr-24	Total
<input type="checkbox"/>	Total	1.724	1.341	2.221	2.776	1.519	1.512	2.195	2.172	3.034	2.195	2.564	2.289	2.463	28.005
1 <input type="checkbox"/>	China	656	959	1.309	1.375	1.082	720	1.340	1.283	2.036	1.329	1.349	1.662	1.253	16.353
2 <input type="checkbox"/>	India	383	75	370	819	91	455	494	324	374	314	666	404	804	5.573
3 <input type="checkbox"/>	Japón	318	132	89	163	72	50	87	40	248	119	160	128	27	1.633
4 <input type="checkbox"/>	Tailandia	29	29	117	92	56	28	62	213	62	96	90	23	64	961
5 <input type="checkbox"/>	USA	147	4	198	27	20	30	19	57	101	55	12	45	31	746
6 <input type="checkbox"/>	Austria		79		4	78	170	32	32	45	72	165		26	703
7 <input type="checkbox"/>	Alemania	18	19	2	47	20	45	24	134	78	15	31	19	53	505
8 <input type="checkbox"/>	Indonesia	112		40	80					20	40			64	356
9 <input type="checkbox"/>	Brasil		1		108		1	108		24	52			60	354
10 <input type="checkbox"/>	Italia	21	18	45	14	44	8		36	12	32	19	7	28	284
11 <input type="checkbox"/>	México	3	12	6	11	29	5	28	28	30	24	16		46	238
12 <input type="checkbox"/>	Taiwán	12		4	36			1			36	43			132
13 <input type="checkbox"/>	Colombia	24		24		24			24						96
14 <input type="checkbox"/>	Canadá		2	17		3									22
15 <input type="checkbox"/>	Francia		7							4	3			6	20
16 <input type="checkbox"/>	Portugal		2									13			15
17 <input type="checkbox"/>	--- No Identificado ---										8				8
18 <input type="checkbox"/>	España	1	2						1				1	1	6



Gott & Man[®]
Global Analytics



Informe de Ventas Socios de la ANIM 2, 3 y 4 Ruedas