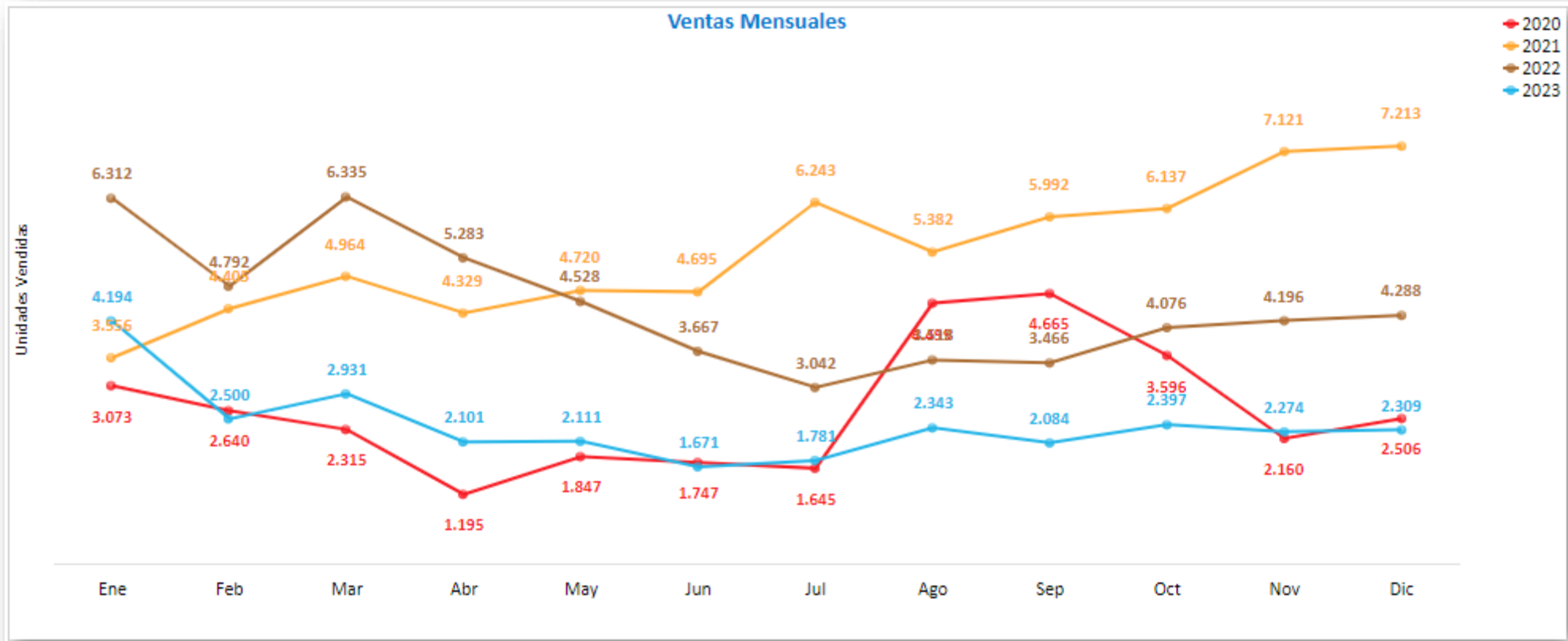




Informe de Ventas Socios de la ANIM 2, 3 y 4 Ruedas

Diciembre de 2023

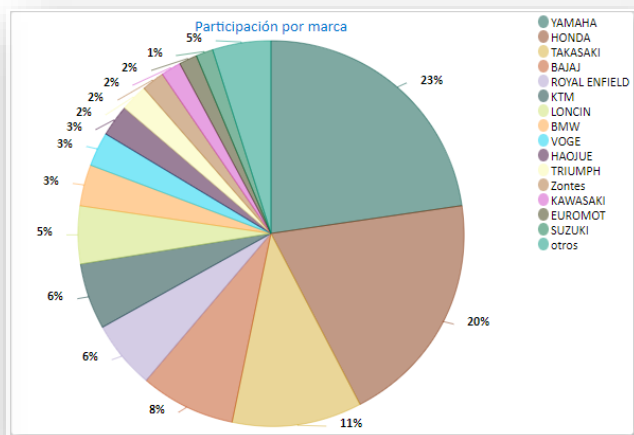


	Año	Ventas Mensuales												Total
		Ene	Feb	Mar	Abr	May	Jun	Jul	Ago	Sep	Oct	Nov	Dic	
<input type="checkbox"/>	Total	17.135	14.337	16.545	12.908	13.206	11.780	12.711	15.742	16.207	16.206	15.751	16.316	178.844
1 <input type="checkbox"/>	2020	3.073	2.640	2.315	1.195	1.847	1.747	1.645	4.499	4.665	3.596	2.160	2.506	31.888
2 <input type="checkbox"/>	2021	3.556	4.405	4.964	4.329	4.720	4.695	6.243	5.382	5.992	6.137	7.121	7.213	64.757
3 <input type="checkbox"/>	2022	6.312	4.792	6.335	5.283	4.528	3.667	3.042	3.518	3.466	4.076	4.196	4.288	53.503
4 <input type="checkbox"/>	2023	4.194	2.500	2.931	2.101	2.111	1.671	1.781	2.343	2.084	2.397	2.274	2.309	28.696

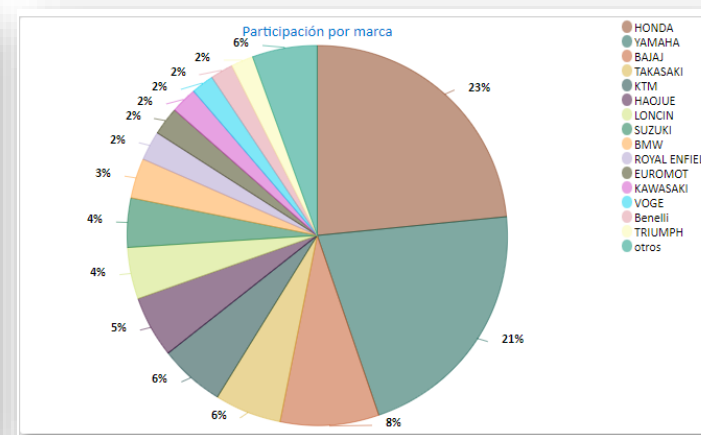
	Año	Ventas Mensuales												Total
		Ene	Feb	Mar	Abr	May	Jun	Jul	Ago	Sep	Oct	Nov	Dic	
<input type="checkbox"/>	Total	39.933	34.141	39.061	31.447	30.679	27.286	28.265	35.661	36.270	39.110	41.268	45.569	428.690
1 <input type="checkbox"/>	2013	4.257	3.288	3.700	3.452	3.145	2.864	2.745	3.567	3.452	4.797	5.230	5.751	46.248
2 <input type="checkbox"/>	2014	4.012	3.421	3.975	3.143	2.826	2.206	2.515	3.200	3.223	3.638	3.977	5.169	41.305
3 <input type="checkbox"/>	2015	3.218	2.900	3.229	2.839	2.391	2.471	2.342	2.680	3.204	3.377	3.471	3.896	36.018
4 <input type="checkbox"/>	2016	2.695	2.568	3.082	2.000	2.292	2.357	2.093	2.607	2.605	2.762	3.183	3.654	31.898
5 <input type="checkbox"/>	2017	2.699	2.365	2.947	2.228	2.378	1.730	1.822	2.804	2.583	2.895	3.233	3.507	31.191
6 <input type="checkbox"/>	2018	2.967	2.696	2.822	2.427	2.258	1.772	1.886	2.644	2.665	3.341	3.214	3.463	32.155
7 <input type="checkbox"/>	2019	2.950	2.566	2.761	2.450	2.183	2.106	2.151	2.417	2.331	2.094	3.209	3.813	31.031
8 <input type="checkbox"/>	2020	3.073	2.640	2.315	1.195	1.847	1.747	1.645	4.499	4.665	3.596	2.160	2.506	31.888
9 <input type="checkbox"/>	2021	3.556	4.405	4.964	4.329	4.720	4.695	6.243	5.382	5.992	6.137	7.121	7.213	64.757
10 <input type="checkbox"/>	2022	6.312	4.792	6.335	5.283	4.528	3.667	3.042	3.518	3.466	4.076	4.196	4.288	53.503
11 <input type="checkbox"/>	2023	4.194	2.500	2.931	2.101	2.111	1.671	1.781	2.343	2.084	2.397	2.274	2.309	28.696

Diciembre de 2023

	Marca	Dic'23	Share (%) Dic'23
<input type="checkbox"/>	Total	2.309	100,0 %
1 <input type="checkbox"/>	YAMAHA	524	22,7 %
2 <input type="checkbox"/>	HONDA	454	19,7 %
3 <input type="checkbox"/>	TAKASAKI	251	10,9 %
4 <input type="checkbox"/>	BAJAJ	184	8,0 %
5 <input type="checkbox"/>	ROYAL ENFIELD	132	5,7 %
6 <input type="checkbox"/>	KTM	128	5,5 %
7 <input type="checkbox"/>	LONCIN	112	4,9 %
8 <input type="checkbox"/>	BMW	80	3,5 %
9 <input type="checkbox"/>	VOGE	66	2,9 %
10 <input type="checkbox"/>	HAOJUE	61	2,6 %
11 <input type="checkbox"/>	TRIUMPH	53	2,3 %
12 <input type="checkbox"/>	Zontes	44	1,9 %
13 <input type="checkbox"/>	KAWASAKI	39	1,7 %
14 <input type="checkbox"/>	EUROMOT	35	1,5 %
15 <input type="checkbox"/>	SUZUKI	33	1,4 %
16	otros	113	4,9 %



Acumulado



	Marca	Ene'23 Dic'23	(%) Ene'23 Dic'23
<input type="checkbox"/>	Total	28.696	100,0 %
1 <input type="checkbox"/>	HONDA	6.723	23,4 %
2 <input type="checkbox"/>	YAMAHA	6.121	21,3 %
3 <input type="checkbox"/>	BAJAJ	2.406	8,4 %
4 <input type="checkbox"/>	TAKASAKI	1.624	5,7 %
5 <input type="checkbox"/>	KTM	1.595	5,6 %
6 <input type="checkbox"/>	HAOJUE	1.504	5,2 %
7 <input type="checkbox"/>	LONCIN	1.260	4,4 %
8 <input type="checkbox"/>	SUZUKI	1.201	4,2 %
9 <input type="checkbox"/>	BMW	978	3,4 %
10 <input type="checkbox"/>	ROYAL ENFIELD	715	2,5 %
11 <input type="checkbox"/>	EUROMOT	691	2,4 %
12 <input type="checkbox"/>	KAWASAKI	641	2,2 %
13 <input type="checkbox"/>	VOGE	555	1,9 %
14 <input type="checkbox"/>	Benelli	552	1,9 %
15 <input type="checkbox"/>	TRIUMPH	544	1,9 %
16	otros	1.586	5,5 %

Diciembre de 2023

	Modelo ↕	Marca ↕	Share (%) Dic'23 ↕
<input type="checkbox"/>	Total		100,0 %
1 <input type="checkbox"/>	YZF-R15	YAMAHA	3,8 %
2 <input type="checkbox"/>	FZ-250	YAMAHA	3,6 %
3 <input type="checkbox"/>	Navi	HONDA	3,5 %
4 <input type="checkbox"/>	ATV125-9MARS	TAKASAKI	3,3 %
5 <input type="checkbox"/>	XRE-300	HONDA	3,1 %
6 <input type="checkbox"/>	HUNTER 350	ROYAL ENFIELD	2,6 %
7 <input type="checkbox"/>	CB190R	HONDA	2,4 %
8 <input type="checkbox"/>	XTZ-150	YAMAHA	2,3 %
9 <input type="checkbox"/>	XTZ-125E	YAMAHA	2,1 %
10 <input type="checkbox"/>	DIO	HONDA	1,8 %
11	otros		71,5 %

Acumulado

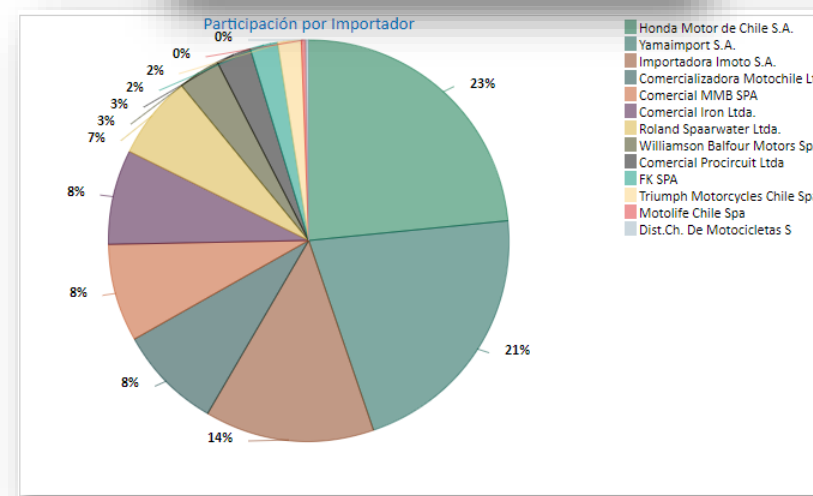
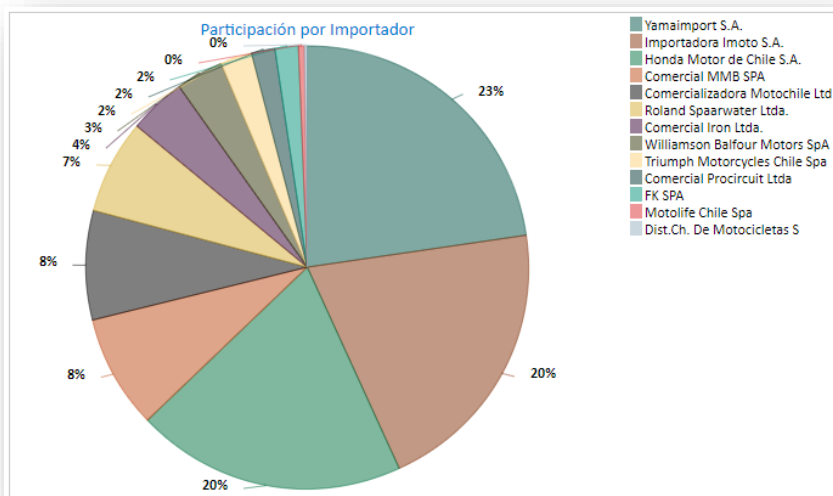
	Modelo ↕	Marca ↕	Share (%) Ene'23 Dic'23 ↕
<input type="checkbox"/>	Total		100,0 %
1 <input type="checkbox"/>	Navi	HONDA	4,0 %
2 <input type="checkbox"/>	FZ-S	YAMAHA	3,4 %
3 <input type="checkbox"/>	DIO	HONDA	2,5 %
4 <input type="checkbox"/>	CB125F Twister	HONDA	2,3 %
5 <input type="checkbox"/>	XTZ-125E	YAMAHA	2,3 %
6 <input type="checkbox"/>	CB 160F X-Blade	HONDA	2,3 %
7 <input type="checkbox"/>	FZ-250	YAMAHA	2,2 %
8 <input type="checkbox"/>	CB190R	HONDA	1,9 %
9 <input type="checkbox"/>	YBR-125Z	YAMAHA	1,9 %
10 <input type="checkbox"/>	XTZ-150	YAMAHA	1,9 %
11	otros		75,3 %

Diciembre de 2023

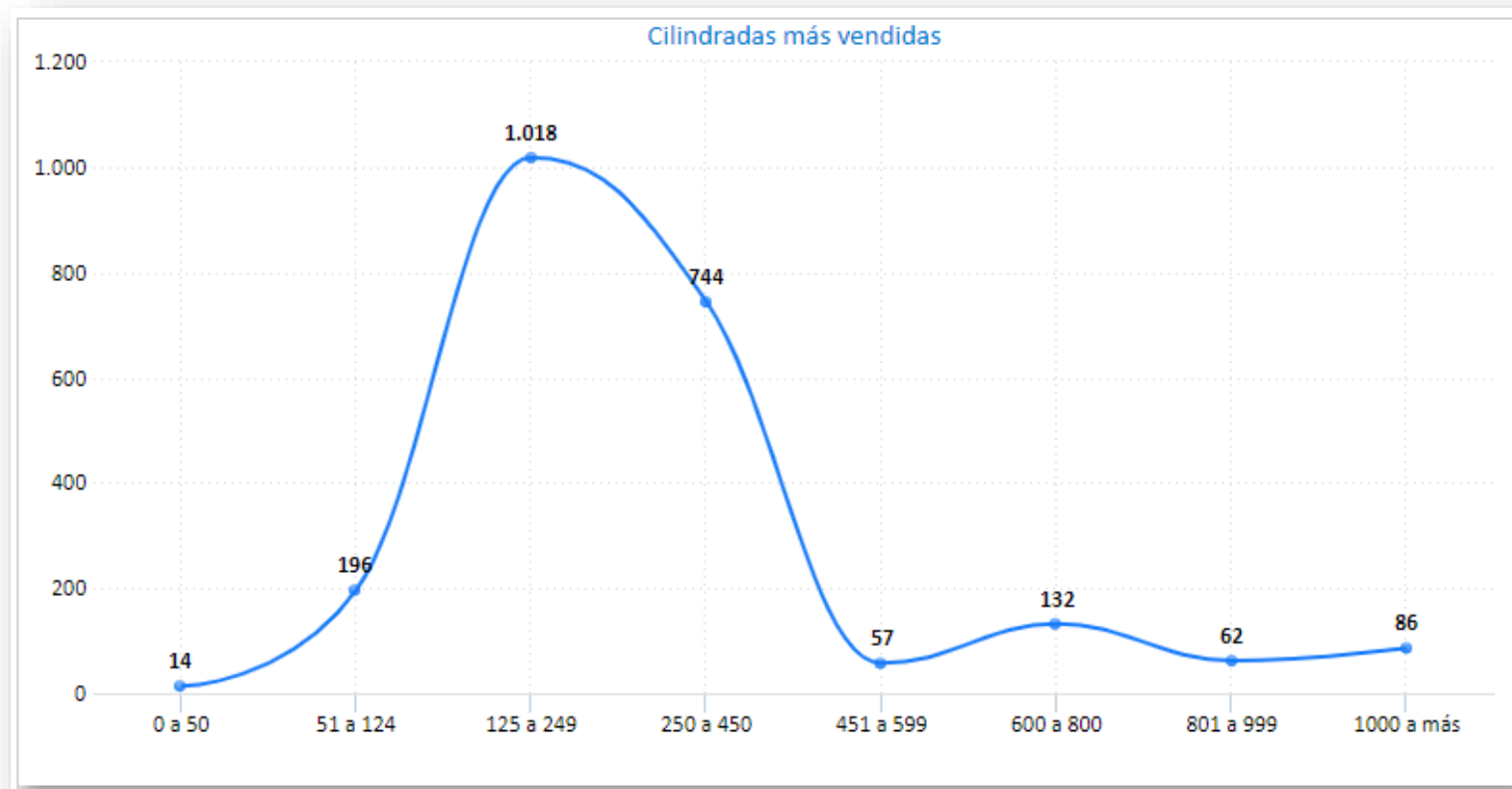
	Importador	Dic'23	Share (%) Dic'23
	Total	2.309	100,0 %
1	Yamaimport S.A.	524	22,7 %
2	Importadora Imoto S.A.	473	20,5 %
3	Honda Motor de Chile S.A.	454	19,7 %
4	Comercial MMB SPA	192	8,3 %
5	Comercializadora Motochile Ltd	184	8,0 %
6	Roland Spaarwater Ltda.	159	6,9 %
7	Comercial Iron Ltda.	96	4,2 %
8	Williamson Balfour Motors SpA	80	3,5 %
9	Triumph Motorcycles Chile Spa	53	2,3 %
10	Comercial Proccircuit Ltda	40	1,7 %
11	FK SPA	39	1,7 %
12	Motolife Chile Spa	10	0,4 %
13	Dist.Ch. De Motocicletas S	5	0,2 %

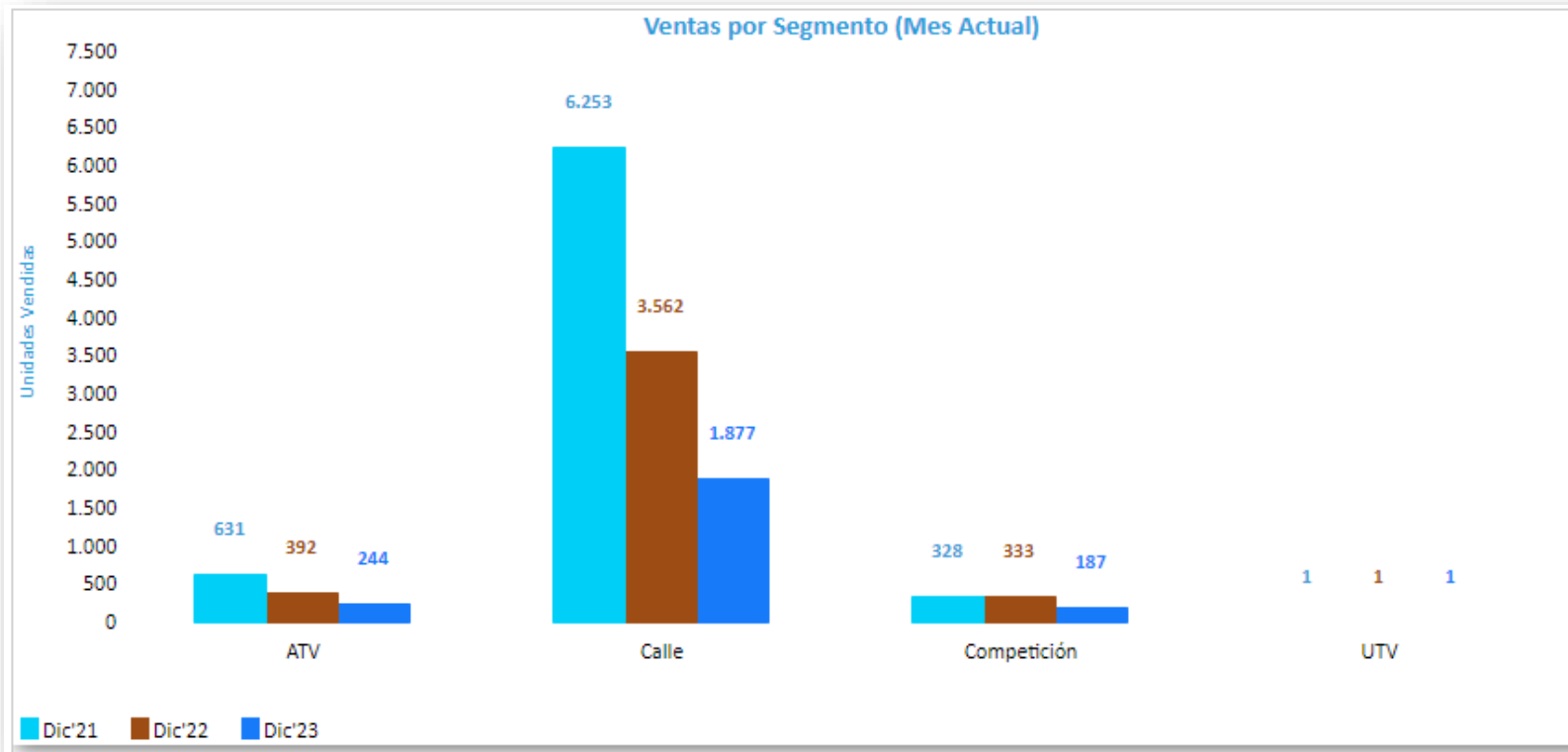
Acumulado

	Importador	Ene'23 Dic'23	Share (%) Ene'23 Dic'23
	Total	28.696	100,0 %
1	Honda Motor de Chile S.A.	6.723	23,4 %
2	Yamaimport S.A.	6.121	21,3 %
3	Importadora Imoto S.A.	3.922	13,7 %
4	Comercializadora Motochile Ltd	2.406	8,4 %
5	Comercial MMB SPA	2.259	7,9 %
6	Comercial Iron Ltda.	2.195	7,6 %
7	Roland Spaarwater Ltda.	1.924	6,7 %
8	Williamson Balfour Motors SpA	978	3,4 %
9	Comercial Proccircuit Ltda	814	2,8 %
10	FK SPA	641	2,2 %
11	Triumph Motorcycles Chile Spa	544	1,9 %
12	Motolife Chile Spa	97	0,3 %
13	Dist.Ch. De Motocicletas S	72	0,3 %



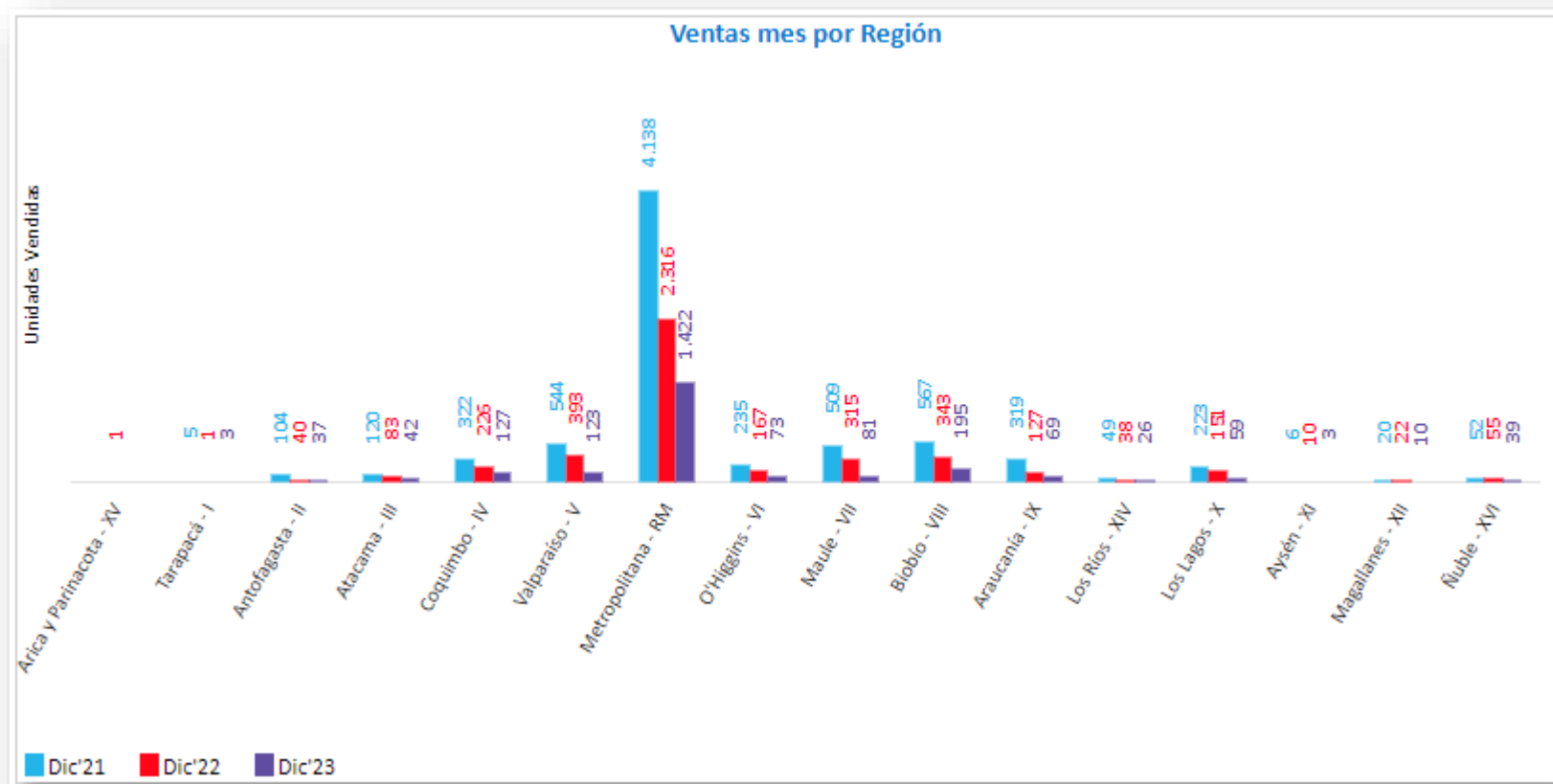
	Tramo	Dic'23	Tendencia 12 Meses	Share
<input type="checkbox"/>	Total	2.309		100,0 %
1 <input type="checkbox"/>	0 a 50	14		0,6 %
2 <input type="checkbox"/>	51 a 124	196		8,5 %
3 <input type="checkbox"/>	125 a 249	1.018		44,1 %
4 <input type="checkbox"/>	250 a 450	744		32,2 %
5 <input type="checkbox"/>	451 a 599	57		2,5 %
6 <input type="checkbox"/>	600 a 800	132		5,7 %
7 <input type="checkbox"/>	801 a 999	62		2,7 %
8 <input type="checkbox"/>	1000 a más	86		3,7 %



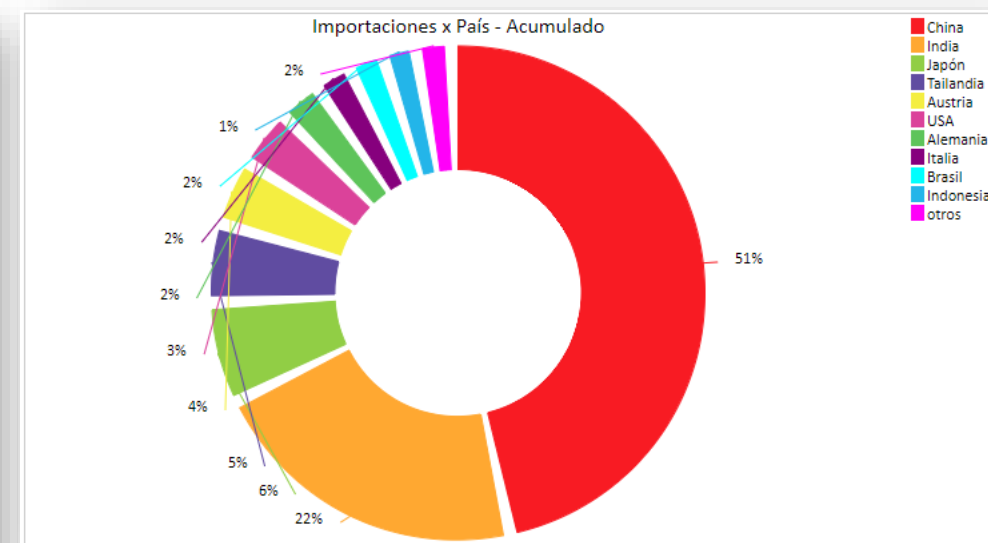


	Segmento	Dic'21	Dic'22	Dic'23
<input type="checkbox"/>	Total	7.213	4.288	2.309
1 <input type="checkbox"/>	ATV	631	392	244
2 <input type="checkbox"/>	Calle	6.253	3.562	1.877
3 <input type="checkbox"/>	Competición	328	333	187
4 <input type="checkbox"/>	UTV	1	1	1

	Región	Dic'21	Dic'22	Dic'23
<input type="checkbox"/>	Total	7.213	4.288	2.309
1 <input type="checkbox"/>	Arica y Parinacota - XV		1	
2 <input type="checkbox"/>	Tarapacá - I	5	1	3
3 <input type="checkbox"/>	Antofagasta - II	104	40	37
4 <input type="checkbox"/>	Atacama - III	120	83	42
5 <input type="checkbox"/>	Coquimbo - IV	322	226	127
6 <input type="checkbox"/>	Valparaíso - V	544	393	123
7 <input type="checkbox"/>	Metropolitana - RM	4.138	2.316	1.422
8 <input type="checkbox"/>	O'Higgins - VI	235	167	73
9 <input type="checkbox"/>	Maule - VII	509	315	81
10 <input type="checkbox"/>	Biobío - VIII	567	343	195
11 <input type="checkbox"/>	Araucanía - IX	319	127	69
12 <input type="checkbox"/>	Los Ríos - XIV	49	38	26
13 <input type="checkbox"/>	Los Lagos - X	223	151	59
14 <input type="checkbox"/>	Aysén - XI	6	10	3
15 <input type="checkbox"/>	Magallanes - XII	20	22	10
16 <input type="checkbox"/>	Ñuble - XVI	52	55	39



País	Cantidad Importada*												Total
	ene-23	feb-23	mar-23	abr-23	may-23	jun-23	jul-23	ago-23	sep-23	oct-23	nov-23		
<input type="checkbox"/> Total	2.967	3.098	2.812	1.724	1.341	2.221	2.776	1.519	1.512	2.195	2.172	24.337	
1 <input type="checkbox"/> China	1.243	1.426	1.075	656	959	1.309	1.375	1.082	720	1.340	1.283	12.468	
2 <input type="checkbox"/> India	1.018	238	1.198	383	75	370	819	91	455	494	324	5.465	
3 <input type="checkbox"/> Japón	144	322	131	318	132	89	163	72	50	87	40	1.548	
4 <input type="checkbox"/> Tailandia	216	276	30	29	29	117	92	56	28	62	213	1.148	
5 <input type="checkbox"/> Austria	22	391	110		79		4	78	170	32	32	918	
6 <input type="checkbox"/> USA	129	28	123	147	4	198	27	20	30	19	57	782	
7 <input type="checkbox"/> Alemania	38	122	42	18	19	2	47	20	45	24	134	511	
8 <input type="checkbox"/> Italia	90	44	79	21	18	45	14	44	8		36	399	
9 <input type="checkbox"/> Brasil		160			1		108		1	108		378	
10 <input type="checkbox"/> Indonesia	36	72		112		40	80					340	
11 <input type="checkbox"/> México	18	6	24	3	12	6	11	29	5	28	28	170	
12 <input type="checkbox"/> Colombia				24		24		24			24	96	
13 <input type="checkbox"/> Taiwán				12		4	36			1		53	
14 <input type="checkbox"/> Canadá	1				2	17		3				23	
15 <input type="checkbox"/> Francia		6			7							13	
16 <input type="checkbox"/> --- No Identificado ---	12											12	
17 <input type="checkbox"/> Irlanda		6										6	
18 <input type="checkbox"/> España		1		1	2						1	5	
19 <input type="checkbox"/> Portugal					2							2	





Gott & Man[®]
Global Analytics



asociación nacional de
importadores de motocicletas

Informe de Ventas Socios de la ANIM 2, 3 y 4 Ruedas