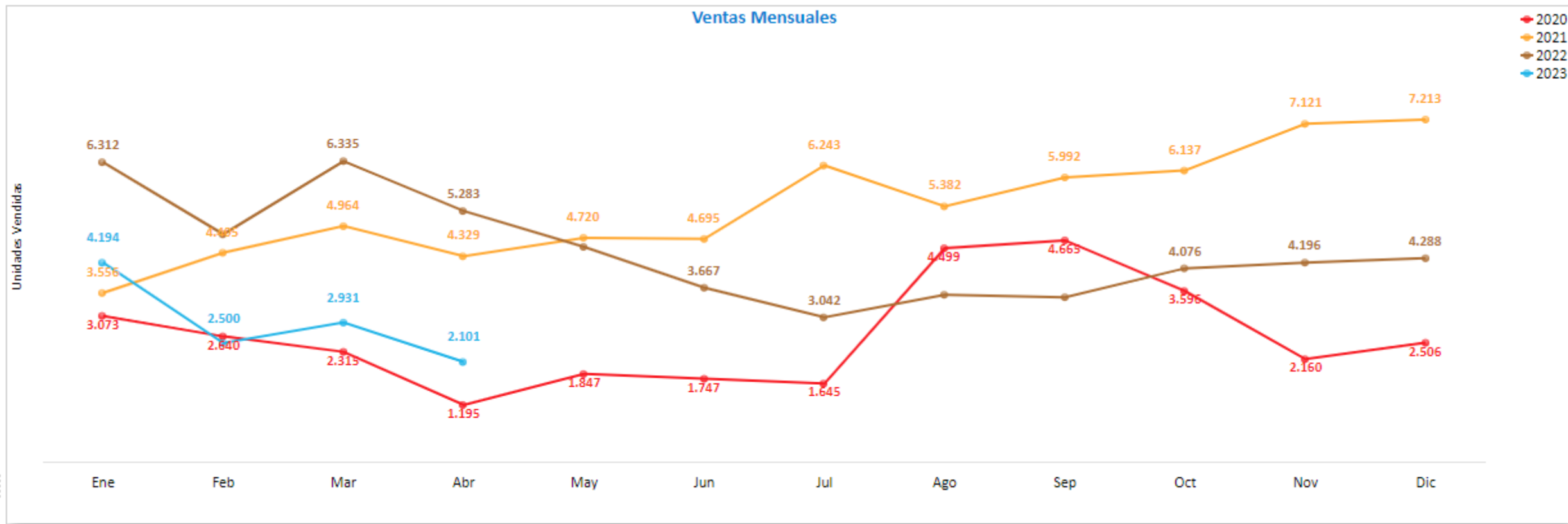




Informe de Ventas Socios de la ANIM 2, 3 y 4 Ruedas

Abril de 2023



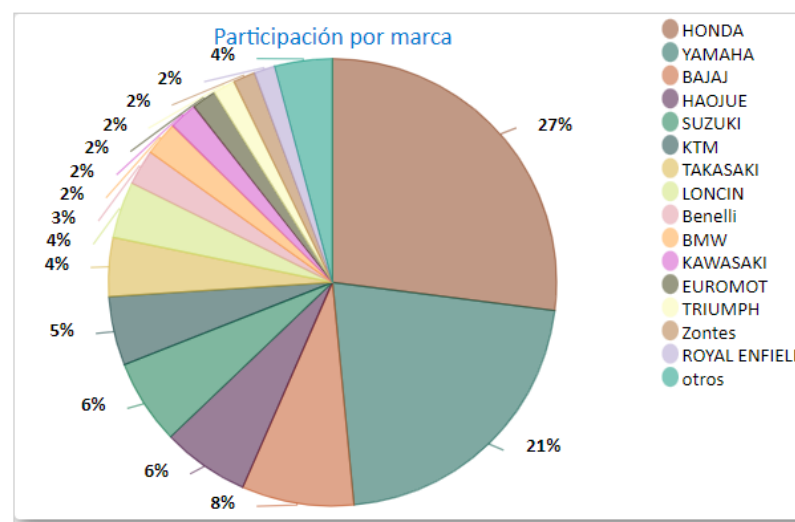
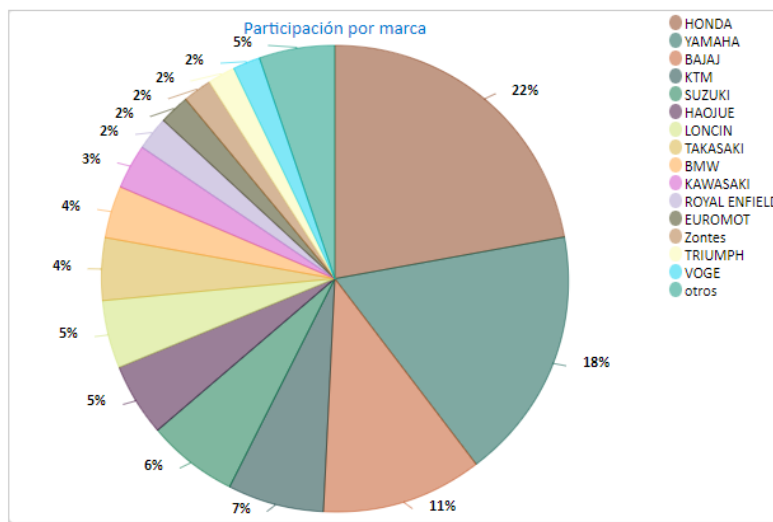
		Ventas Mensuales													
		Año	Ene	Feb	Mar	Abr	May	Jun	Jul	Ago	Sep	Oct	Nov	Dic	Total
<input type="checkbox"/>	Total		17.135	14.337	16.545	12.908	11.095	10.109	10.930	13.399	14.123	13.809	13.477	14.007	161.874
1	<input type="checkbox"/> 2020		3.073	2.640	2.315	1.195	1.847	1.747	1.645	4.499	4.665	3.596	2.160	2.506	31.888
2	<input type="checkbox"/> 2021		3.556	4.405	4.964	4.329	4.720	4.695	6.243	5.382	5.992	6.137	7.121	7.213	64.757
3	<input type="checkbox"/> 2022		6.312	4.792	6.335	5.283	4.528	3.667	3.042	3.518	3.466	4.076	4.196	4.288	53.503
4	<input type="checkbox"/> 2023		4.194	2.500	2.931	2.101									11.726

	Año	Ventas Mensuales												Total
		Ene	Feb	Mar	Abr	May	Jun	Jul	Ago	Sep	Oct	Nov	Dic	
<input type="checkbox"/>	Total	39.933	34.141	39.061	31.447	28.568	25.615	26.484	33.318	34.186	36.713	38.994	43.260	411.720
1 <input type="checkbox"/>	2013	4.257	3.288	3.700	3.452	3.145	2.864	2.745	3.567	3.452	4.797	5.230	5.751	46.248
2 <input type="checkbox"/>	2014	4.012	3.421	3.975	3.143	2.826	2.206	2.515	3.200	3.223	3.638	3.977	5.169	41.305
3 <input type="checkbox"/>	2015	3.218	2.900	3.229	2.839	2.391	2.471	2.342	2.680	3.204	3.377	3.471	3.896	36.018
4 <input type="checkbox"/>	2016	2.695	2.568	3.082	2.000	2.292	2.357	2.093	2.607	2.605	2.762	3.183	3.654	31.898
5 <input type="checkbox"/>	2017	2.699	2.365	2.947	2.228	2.378	1.730	1.822	2.804	2.583	2.895	3.233	3.507	31.191
6 <input type="checkbox"/>	2018	2.967	2.696	2.822	2.427	2.258	1.772	1.886	2.644	2.665	3.341	3.214	3.463	32.155
7 <input type="checkbox"/>	2019	2.950	2.566	2.761	2.450	2.183	2.106	2.151	2.417	2.331	2.094	3.209	3.813	31.031
8 <input type="checkbox"/>	2020	3.073	2.640	2.315	1.195	1.847	1.747	1.645	4.499	4.665	3.596	2.160	2.506	31.888
9 <input type="checkbox"/>	2021	3.556	4.405	4.964	4.329	4.720	4.695	6.243	5.382	5.992	6.137	7.121	7.213	64.757
10 <input type="checkbox"/>	2022	6.312	4.792	6.335	5.283	4.528	3.667	3.042	3.518	3.466	4.076	4.196	4.288	53.503
11 <input type="checkbox"/>	2023	4.194	2.500	2.931	2.101									11.726

Abril de 2023

Acumulado

	Marca	Abr'23	Share (%) Abr'23
<input type="checkbox"/>	Total	2.101	100,0 %
1	HONDA	465	22,1 %
2	YAMAHA	368	17,5 %
3	BAJAJ	234	11,1 %
4	KTM	140	6,7 %
5	SUZUKI	132	6,3 %
6	HAOJUE	106	5,0 %
7	LONCIN	99	4,7 %
8	TAKASAKI	91	4,3 %
9	BMW	76	3,6 %
10	KAWASAKI	65	3,1 %
11	ROYAL ENFIELD	49	2,3 %
12	EUROMOT	44	2,1 %
13	Zontes	42	2,0 %
14	TRIUMPH	40	1,9 %
15	VOGE	40	1,9 %
16	otros	110	5,2 %



	Marca	Ene'23 Abr'23	(%) Ene'23 Abr'23
<input type="checkbox"/>	Total	11.726	100,0 %
1	HONDA	3.168	27,0 %
2	YAMAHA	2.517	21,5 %
3	BAJAJ	948	8,1 %
4	HAOJUE	738	6,3 %
5	SUZUKI	718	6,1 %
6	KTM	587	5,0 %
7	TAKASAKI	496	4,2 %
8	LONCIN	482	4,1 %
9	Benelli	299	2,5 %
10	BMW	290	2,5 %
11	KAWASAKI	240	2,0 %
12	EUROMOT	205	1,7 %
13	TRIUMPH	189	1,6 %
14	Zontes	183	1,6 %
15	ROYAL ENFIELD	178	1,5 %
16	otros	488	4,2 %

Abril de 2023

	Modelo ↕	Marca ↕	Share (%) Abr'23 ↕
<input type="checkbox"/>	Total		100,0 %
1 <input type="checkbox"/>	CB125F Twister	HONDA	5,3 %
2 <input type="checkbox"/>	GSX150F	SUZUKI	2,5 %
3 <input type="checkbox"/>	CB 160F X-Blade	HONDA	2,5 %
4 <input type="checkbox"/>	Dominar 400	BAJAJ	2,5 %
5 <input type="checkbox"/>	RAY-ZR	YAMAHA	2,1 %
6 <input type="checkbox"/>	NK-150	HAOJUE	2,0 %
7 <input type="checkbox"/>	250 DUKE	KTM	1,9 %
8 <input type="checkbox"/>	FZ-250	YAMAHA	1,9 %
9 <input type="checkbox"/>	200 DUKE	KTM	1,8 %
10 <input type="checkbox"/>	KD-150J	EUROMOT	1,7 %
11	otros		76,0 %

Acumulado

	Modelo ↕	Marca ↕	Share (%) Ene'23 Abr'23 ↕
<input type="checkbox"/>	Total		100,0 %
1 <input type="checkbox"/>	Navi	HONDA	5,2 %
2 <input type="checkbox"/>	DIO	HONDA	4,9 %
3 <input type="checkbox"/>	YBR-125Z	YAMAHA	3,6 %
4 <input type="checkbox"/>	GSX150F	SUZUKI	3,1 %
5 <input type="checkbox"/>	FZ-250	YAMAHA	2,6 %
6 <input type="checkbox"/>	CB125F Twister	HONDA	2,6 %
7 <input type="checkbox"/>	CB 160F X-Blade	HONDA	2,1 %
8 <input type="checkbox"/>	FZ-S	YAMAHA	2,1 %
9 <input type="checkbox"/>	XTZ-125E	YAMAHA	1,8 %
10 <input type="checkbox"/>	NK-150	HAOJUE	1,8 %
11	otros		70,1 %

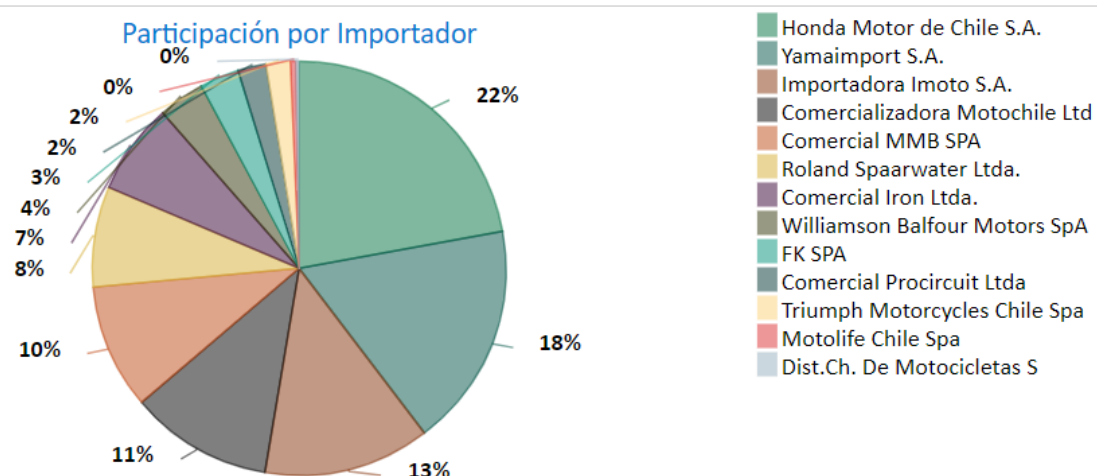
Abril de 2023

	Importador	Abr'23	Share (%) Abr'23
<input type="checkbox"/>	Total	2.101	100,0 %
1	<input type="checkbox"/> Honda Motor de Chile S.A.	465	22,1 %
2	<input type="checkbox"/> Yamaimport S.A.	368	17,5 %
3	<input type="checkbox"/> Importadora Imoto S.A.	273	13,0 %
4	<input type="checkbox"/> Comercializadora Motochile Ltd	234	11,1 %
5	<input type="checkbox"/> Comercial MMB SPA	205	9,8 %
6	<input type="checkbox"/> Roland Spaarwater Ltda.	165	7,9 %
7	<input type="checkbox"/> Comercial Iron Ltda.	150	7,1 %
8	<input type="checkbox"/> Williamson Balfour Motors SpA	76	3,6 %
9	<input type="checkbox"/> FK SPA	65	3,1 %
10	<input type="checkbox"/> Comercial Proccircuit Ltda	46	2,2 %
11	<input type="checkbox"/> Triumph Motorcycles Chile Spa	40	1,9 %
12	<input type="checkbox"/> Motolife Chile Spa	9	0,4 %
13	<input type="checkbox"/> Dist.Ch. De Motocicletas S	5	0,2 %

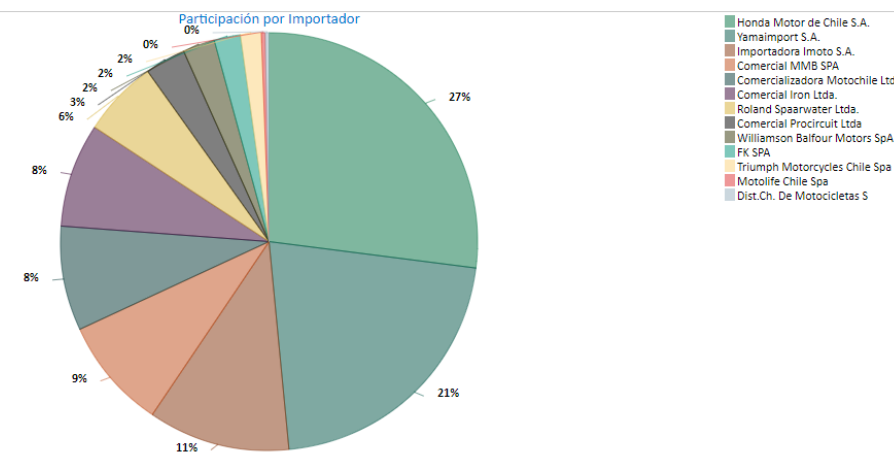
Acumulado

	Importador	Ene'23 Abr'23	Share (%) Ene'23 Abr'23
<input type="checkbox"/>	Total	11.726	100,0 %
1	<input type="checkbox"/> Honda Motor de Chile S.A.	3.168	27,0 %
2	<input type="checkbox"/> Yamaimport S.A.	2.517	21,5 %
3	<input type="checkbox"/> Importadora Imoto S.A.	1.287	11,0 %
4	<input type="checkbox"/> Comercial MMB SPA	1.013	8,6 %
5	<input type="checkbox"/> Comercializadora Motochile Ltd	948	8,1 %
6	<input type="checkbox"/> Comercial Iron Ltda.	943	8,0 %
7	<input type="checkbox"/> Roland Spaarwater Ltda.	692	5,9 %
8	<input type="checkbox"/> Comercial Proccircuit Ltda	370	3,2 %
9	<input type="checkbox"/> Williamson Balfour Motors SpA	290	2,5 %
10	<input type="checkbox"/> FK SPA	240	2,0 %
11	<input type="checkbox"/> Triumph Motorcycles Chile Spa	189	1,6 %
12	<input type="checkbox"/> Motolife Chile Spa	35	0,3 %
13	<input type="checkbox"/> Dist.Ch. De Motocicletas S	34	0,3 %

Participación por Importador

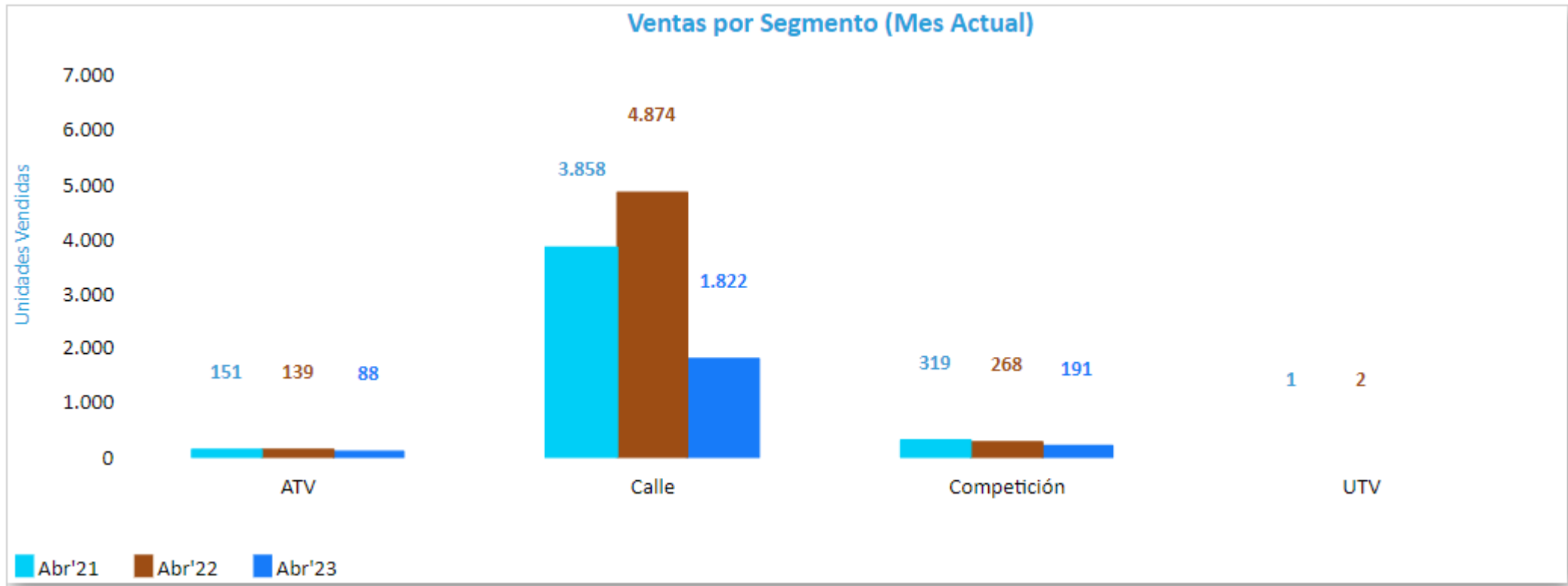


Participación por Importador



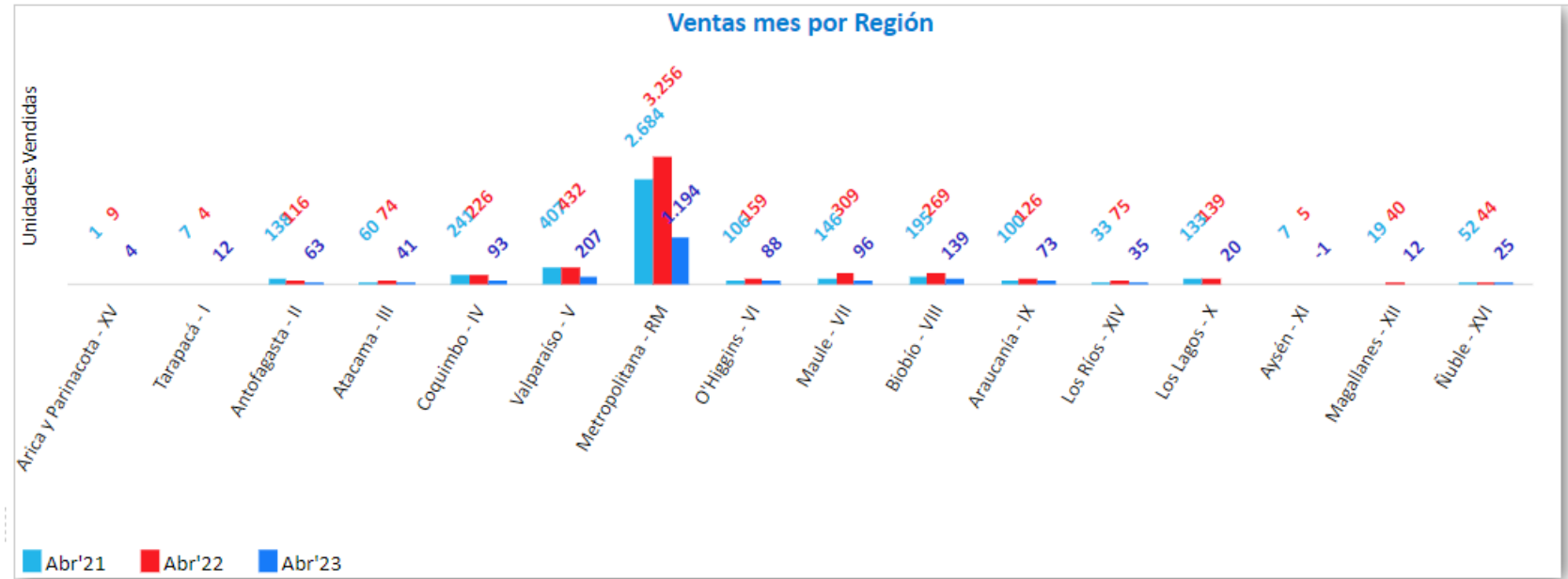
	Tramo	Abr'23	Tendencia 12 Meses	Share
<input type="checkbox"/>	Total	2.101		100,0 %
1 <input type="checkbox"/>	Watts	2		0,1 %
2 <input type="checkbox"/>	0 a 50	3		0,1 %
3 <input type="checkbox"/>	51 a 124	39		1,9 %
4 <input type="checkbox"/>	125 a 249	1.102		52,5 %
5 <input type="checkbox"/>	250 a 450	681		32,4 %
6 <input type="checkbox"/>	451 a 599	36		1,7 %
7 <input type="checkbox"/>	600 a 800	118		5,6 %
8 <input type="checkbox"/>	801 a 999	44		2,1 %
9 <input type="checkbox"/>	1000 a más	76		3,6 %



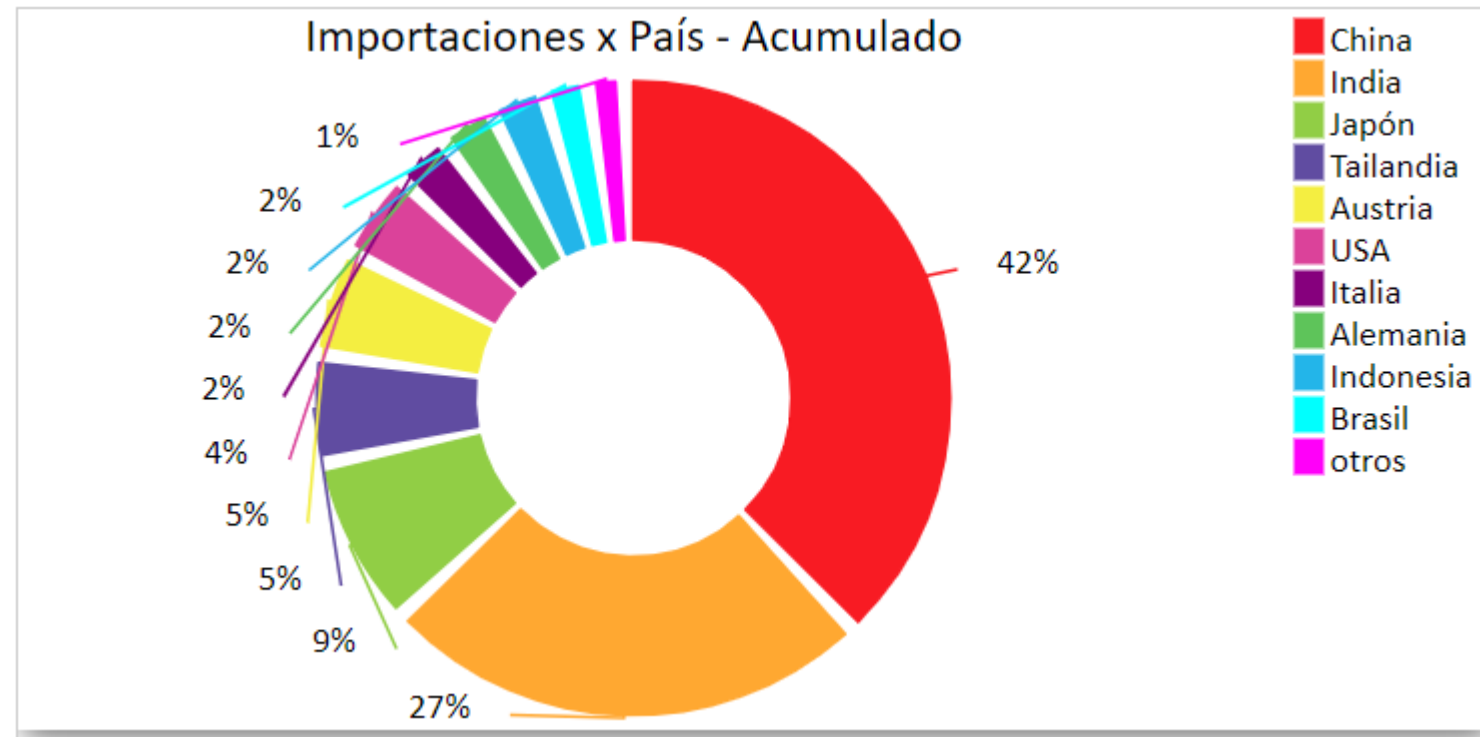


	Segmento	Abr'21	Abr'22	Abr'23
<input type="checkbox"/>	Total	4.329	5.283	2.101
1 <input type="checkbox"/>	ATV	151	139	88
2 <input type="checkbox"/>	Calle	3.858	4.874	1.822
3 <input type="checkbox"/>	Competición	319	268	191
4 <input type="checkbox"/>	UTV	1	2	

	Región	Abr'21	Abr'22	Abr'23
<input type="checkbox"/>	Total	4.329	5.283	2.101
1 <input type="checkbox"/>	Arica y Parinacota - XV	1	9	4
2 <input type="checkbox"/>	Tarapacá - I	7	4	12
3 <input type="checkbox"/>	Antofagasta - II	138	116	63
4 <input type="checkbox"/>	Atacama - III	60	74	41
5 <input type="checkbox"/>	Coquimbo - IV	241	226	93
6 <input type="checkbox"/>	Valparaíso - V	407	432	207
7 <input type="checkbox"/>	Metropolitana - RM	2.684	3.256	1.194
8 <input type="checkbox"/>	O'Higgins - VI	106	159	88
9 <input type="checkbox"/>	Maule - VII	146	309	96
10 <input type="checkbox"/>	Biobío - VIII	195	269	139
11 <input type="checkbox"/>	Araucanía - IX	100	126	73
12 <input type="checkbox"/>	Los Ríos - XIV	33	75	35
13 <input type="checkbox"/>	Los Lagos - X	133	139	20
14 <input type="checkbox"/>	Aysén - XI	7	5	-1
15 <input type="checkbox"/>	Magallanes - XII	19	40	12
16 <input type="checkbox"/>	Ñuble - XVI	52	44	25



	País	Cantidad Importada				
		ene-23	feb-23	mar-23	abr-23	Total
<input type="checkbox"/>	Total	2.967	3.098	2.812	1.681	10.558
1 <input type="checkbox"/>	China	1.243	1.426	1.075	647	4.391
2 <input type="checkbox"/>	India	1.018	238	1.198	383	2.837
3 <input type="checkbox"/>	Japón	144	322	131	311	908
4 <input type="checkbox"/>	Tailandia	216	276	30	20	542
5 <input type="checkbox"/>	Austria	22	391	110		523
6 <input type="checkbox"/>	USA	129	28	123	135	415
7 <input type="checkbox"/>	Italia	90	44	79	15	228
8 <input type="checkbox"/>	Alemania	38	122	42	18	220
9 <input type="checkbox"/>	Indonesia	36	72		112	220
10 <input type="checkbox"/>	Brasil		160			160
11 <input type="checkbox"/>	México	18	6	24	3	51
12 <input type="checkbox"/>	Colombia				24	24
13 <input type="checkbox"/>	--- No Identificado ---	12				12
14 <input type="checkbox"/>	Taiwán				12	12
15 <input type="checkbox"/>	Francia		6			6
16 <input type="checkbox"/>	Irlanda		6			6
17 <input type="checkbox"/>	España		1		1	2
18 <input type="checkbox"/>	Canadá	1				1





Gott & Man[®]
Global Analytics



asociación nacional de
importadores de motocicletas

Informe de Ventas Socios de la ANIM 2, 3 y 4 Ruedas