



Informe de Ventas Socios de ANIM 2W-3W-4W

Agosto 2020

Resultado en Agosto de 2020

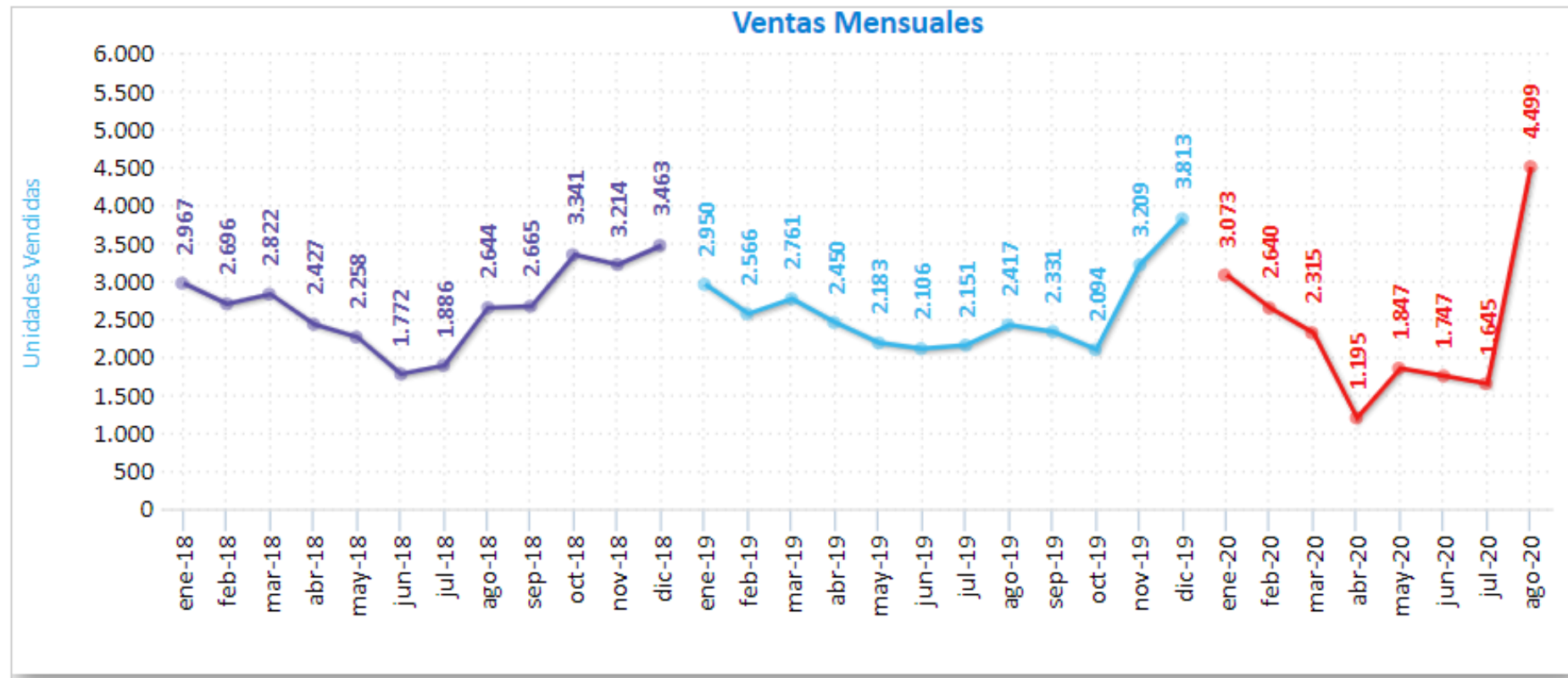
En el mes de Agosto se comercializaron 4.499 unidades de motocicletas nuevas, representando un alza de 86,1% en comparación a lo obtenido en el mismo mes de 2019. En términos acumulados, desde enero a Agosto del presente, las ventas de esta Asociación Gremial registra un total de 18.961 unidades, lo que representa una disminución de 3,2% con relación al mismo periodo del año pasado.

El excelente resultado de este mes es la respuesta, no sólo del gran esfuerzo de quienes integran esta industria, sino que en mayor medida, el reconocimiento de los usuarios y del mercado al ver en las motocicletas una alternativa de transporte cada día más confiable, de menor costo y contaminación, contribuyendo directamente a la campaña del estado en descongestionar.

Nota:

El presente informe refleja sólo las ventas comercializadas por los socios de ANIM, los cuales representan, aproximadamente, un 73% de la Industria de Motocicletas

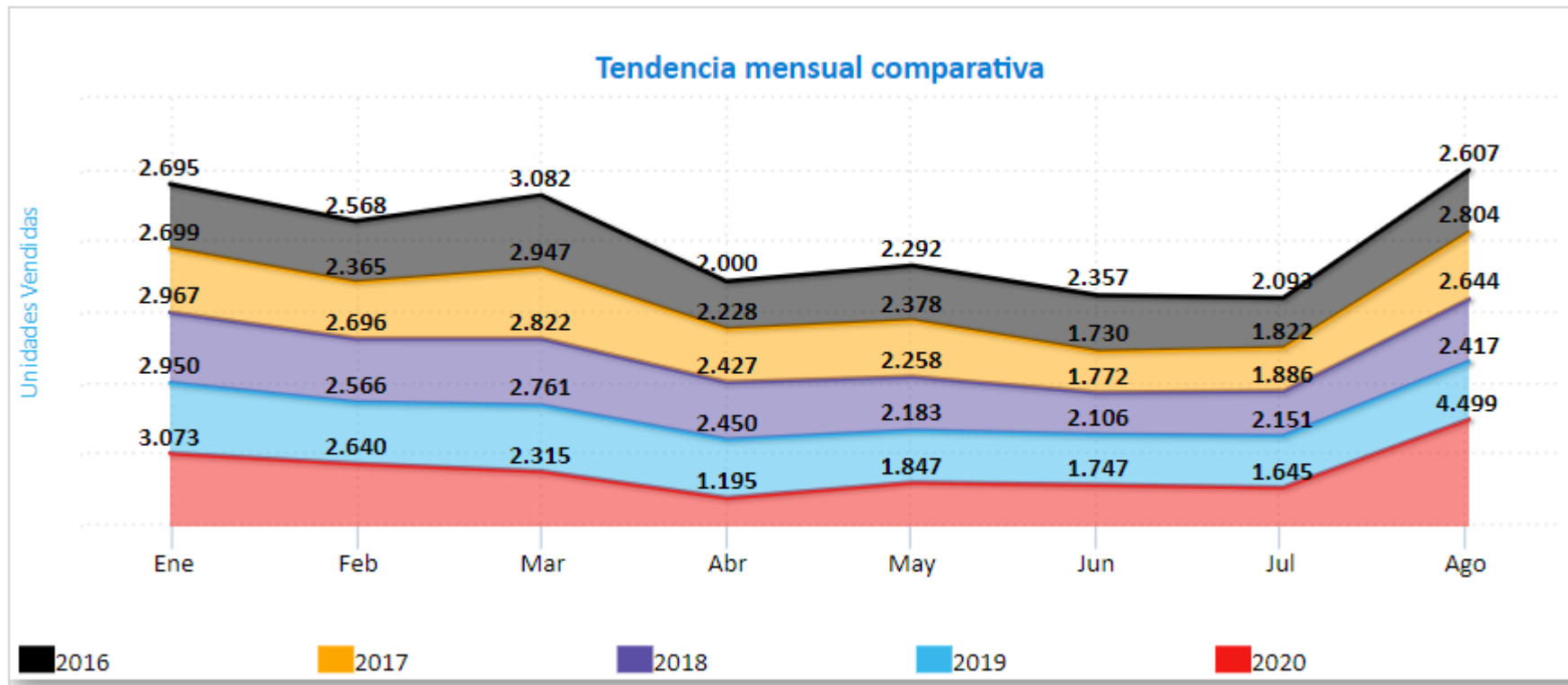
Ventas últimos tres años



	Año	Ventas Mensuales												
		Ene	Feb	Mar	Abr	May	Jun	Jul	Ago	Sep	Oct	Nov	Dic	Total
<input type="checkbox"/>	Total	8.990	7.902	7.898	6.072	6.288	5.625	5.682	9.560	4.996	5.435	6.423	7.276	82.147
1 <input type="checkbox"/>	2018	2.967	2.696	2.822	2.427	2.258	1.772	1.886	2.644	2.665	3.341	3.214	3.463	32.155
2 <input type="checkbox"/>	2019	2.950	2.566	2.761	2.450	2.183	2.106	2.151	2.417	2.331	2.094	3.209	3.813	31.031
3 <input type="checkbox"/>	2020	3.073	2.640	2.315	1.195	1.847	1.747	1.645	4.499					18.961

Nota:

El presente informe refleja sólo las ventas comercializadas por los socios de ANIM, los cuales representan, aproximadamente, un 73% de la Industria de Motocicletas

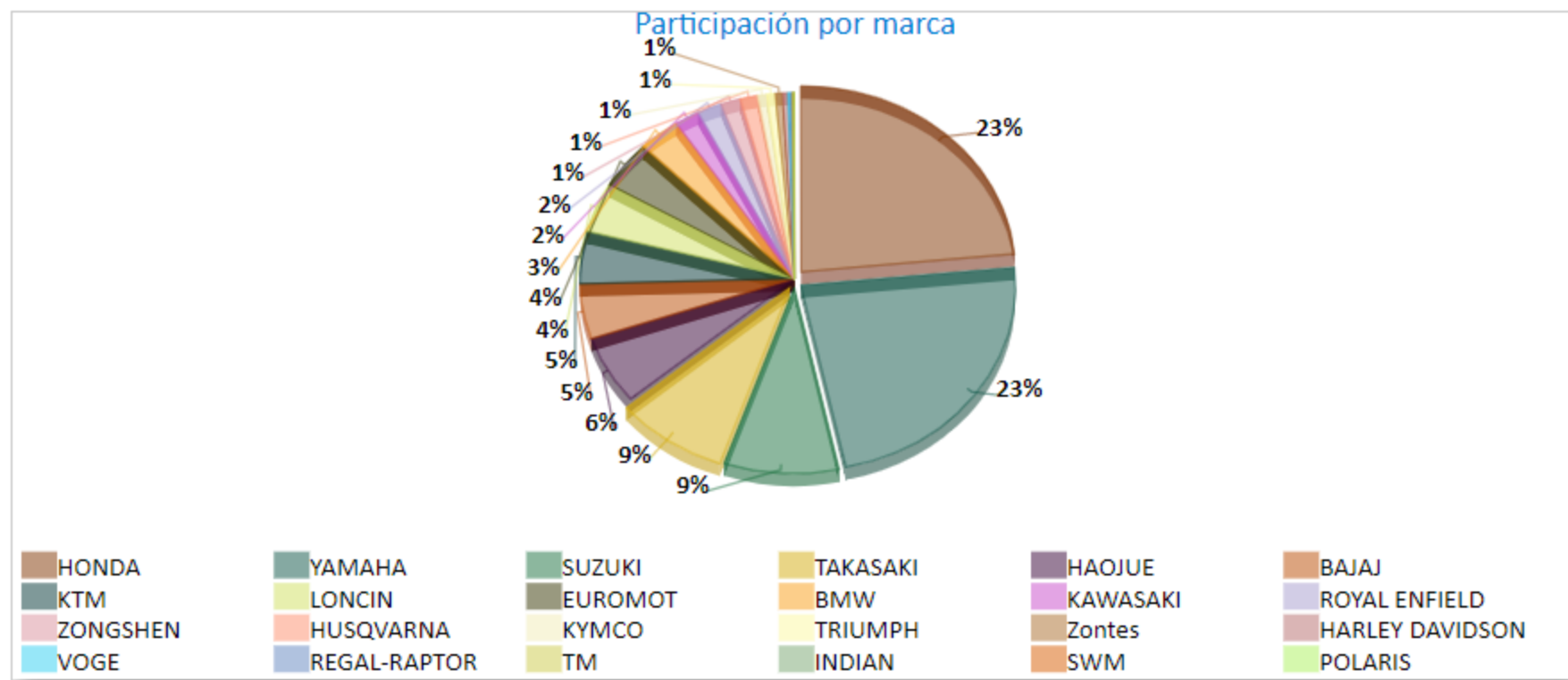


	Mensual	Unidades Vendidas				
		2016	2017	2018	2019	2020
<input type="checkbox"/>	Total	19.694	18.973	19.472	19.584	18.961
1	<input type="checkbox"/> Ene	2.695	2.699	2.967	2.950	3.073
2	<input type="checkbox"/> Feb	2.568	2.365	2.696	2.566	2.640
3	<input type="checkbox"/> Mar	3.082	2.947	2.822	2.761	2.315
4	<input type="checkbox"/> Abr	2.000	2.228	2.427	2.450	1.195
5	<input type="checkbox"/> May	2.292	2.378	2.258	2.183	1.847
6	<input type="checkbox"/> Jun	2.357	1.730	1.772	2.106	1.747
7	<input type="checkbox"/> Jul	2.093	1.822	1.886	2.151	1.645
8	<input type="checkbox"/> Ago	2.607	2.804	2.644	2.417	4.499

Nota:

El presente informe refleja sólo las ventas comercializadas por los socios de ANIM, los cuales representan, aproximadamente, un 73% de la Industria de Motocicletas

	Marca	Ene'20 Ago'20	Share
	<input type="checkbox"/> Total	18.961	100,0 %
1	<input type="checkbox"/> HONDA	4.450	23,5 %
2	<input type="checkbox"/> YAMAHA	4.395	23,2 %
3	<input type="checkbox"/> SUZUKI	1.642	8,7 %
4	<input type="checkbox"/> TAKASAKI	1.614	8,5 %
5	<input type="checkbox"/> HAOJUE	1.127	5,9 %
6	<input type="checkbox"/> BAJAJ	909	4,8 %
7	<input type="checkbox"/> KTM	863	4,6 %
8	<input type="checkbox"/> LONCIN	821	4,3 %
9	<input type="checkbox"/> EUROMOT	781	4,1 %
10	<input type="checkbox"/> BMW	599	3,2 %
11	<input type="checkbox"/> KAWASAKI	357	1,9 %
12	<input type="checkbox"/> ROYAL ENFIELD	353	1,9 %
13	<input type="checkbox"/> ZONGSHEN	276	1,5 %
14	<input type="checkbox"/> HUSQVARNA	255	1,3 %
15	<input type="checkbox"/> KYMCO	128	0,7 %
16	<input type="checkbox"/> TRIUMPH	124	0,7 %
17	<input type="checkbox"/> Zontes	104	0,5 %
18	<input type="checkbox"/> HARLEY DAVIDSON	74	0,4 %
19	<input type="checkbox"/> VOGÉ	31	0,2 %
20	<input type="checkbox"/> REGAL-RAPTOR	30	0,2 %
21	<input type="checkbox"/> TM	12	0,1 %
22	<input type="checkbox"/> INDIAN	10	0,1 %
23	<input type="checkbox"/> SWM	3	0,0 %
24	<input type="checkbox"/> POLARIS	3	0,0 %



Nota:

El presente informe refleja sólo las ventas comercializadas por los socios de ANIM, los cuales representan, aproximadamente, un 73% de la Industria de Motocicletas



	Segmento	Ventas Mensuales				
		2016	2017	2018	2019	2020
<input type="checkbox"/>		19.694	18.973	19.472	19.584	18.961
1 <input type="checkbox"/>	ATV	1.230	1.026	1.201	1.181	1.404
2 <input type="checkbox"/>	Calle	16.906	16.676	16.888	16.874	15.907
3 <input type="checkbox"/>	Competición	1.481	1.225	1.366	1.517	1.642
4 <input type="checkbox"/>	UTV	77	46	17	12	8

Nota:

El presente informe refleja sólo las ventas comercializadas por los socios de ANIM, los cuales representan, aproximadamente, un 73% de la Industria de Motocicletas



Informe de Ventas Socios de ANIM 2W-3W-4W