



# Informe de Ventas Socios de la ANIM 2, 3 y 4 Ruedas

Septiembre de 2022

## ANIM y CONASET

## Inauguran primer “Día de la Motocicleta y la Convivencia Vial” en Chile



- La celebración se llevará a cabo en distintos lugares del país con demostraciones, charlas educativas, clases de manejo, paseos y exhibición de motocicletas, entre otras actividades el sábado 15 de octubre.
- El aumento explosivo en la venta de motocicletas, que desde enero a septiembre arrojó la comercialización de 42.189 unidades, ha impulsado a la industria a tomar un rol protagónico en seguridad y convivencia vial.

**Por** primera vez en Chile, los principales actores de las dos ruedas y la educación vial se unen para celebrar el “**Día de la Motocicleta y la Convivencia Vial**”. El objetivo de esta iniciativa - organizada por la Asociación Nacional de Importadores de Motocicletas (ANIM), con el patrocinio de CONASET, es educar, informar y mostrar los múltiples beneficios de este medio de transporte.

**La** conferencia de prensa que dio el vamos a esta actividad, se presentó en Movicenter y contó con la participación de los pilotos Francisco Chaleco López, Tomas de Gavardo, Ignacio Casale, entre otros. En la oportunidad los invitados pudieron ver una muestra de lo que será el “**Día de la Motocicleta y Convivencia Vial**”. Los presentes fueron testigos de una adaptación del examen práctico de curso de manejo licencia clase C, adicional vivieron una clase básica de manejo para motociclistas y 8 stands a cargo de connotadas marcas internacionales que entregaron tips e información sobre distintas propuestas con eje en seguridad en la conducción y responsabilidad. En esta primera exposición las compañías presentaron voceros expertos en legislación, tips de conducción para principiantes y mujeres en dos ruedas, equipamiento en seguridad (vestuario), cascos, exposición de motos Dakar, entre muchos otros temas.

**Cristián** Reitze, presidente de ANIM, celebró este primer Día de la Motocicleta y la Convivencia Vial y aseguró que es un importante paso para fortalecer el pilar de seguridad en las dos ruedas. “El aumento en la venta de motocicletas nos proporciona un desafío importante, que nos invita a hacernos parte de la transformación de la ciudad con la moto como un actor protagónico. Estas instancias son una excelente forma de poder amplificar nuestro compromiso con los importadores, los usuarios y con la legislación actual de convivencia y seguridad”, aseguró el presidente.

## Resumen

**Karina** Muñoz, secretaria ejecutiva CONASET “Para nosotros es muy importante que todos los actores relacionados con la conducción, los vehículos y las vías trabajemos en conjunto. Por eso, quiero aprovechar esta oportunidad para contarles que, actualmente, en conjunto con el Ministerio de Transportes y Telecomunicaciones estamos impulsando el Pacto por la

**Seguridad** Vial, espacio colaborativo abierto a todas las organizaciones privadas que quieran contribuir y fortalecer la seguridad vial en nuestro país. En conjunto, podremos desarrollar políticas públicas y elevar los estándares de seguridad”

**Durante** la instancia se entregaron reconocimientos a la trayectoria y al compromiso con la convivencia vial. Los premiados fueron Francisco Chaleco López, por su gran aporte al motociclismo chileno y a la educación vial, que lo han posicionado como uno de los referentes de este segmento, tanto por sus reconocimientos internacionales en competición y su compromiso con la conducción responsable. Además, se premió al periodista especializado Alexis Vásquez, por su gran aporte a la divulgación del motociclismo en Chile, a través de su medio de comunicación S Motos con más de 30 años de trayectoria.

La conferencia de prensa fue la antesala para el sábado 15 de octubre, donde se celebrará en distintos espacios a lo largo de todo Chile el “**Día de la Motocicleta y la Convivencia Vial**”.

### Guía de actividades para el Día de la Motocicleta y Convivencia Vial (sábado 15 de octubre)

#### CONASET

El organismo gubernamental estará exhibiendo una adecuación al nuevo examen práctico para la obtención de licencia Clase C, que permite la conducción de motocicletas. Este nuevo examen comenzó a ser obligatorio desde el año 2020 y tiene como objetivo uniformar la evaluación práctica en todo el país, observando el manejo de la motocicleta, el comportamiento del motociclista frente a diversas condiciones, la postura del postulante en la moto y uso correcto del casco, principalmente.

La exhibición será en Movicenter entre las 10 y las 13 horas

[www.movicenter.cl](http://www.movicenter.cl)

## Resumen

**Honda**

En Movicenter se realizará el Curso Manejo Seguro gratuito de Honda, en el cual pueden participar mayores de 18 y que sepan andar en bicicleta. Para esta actividad es necesario inscribirse en <http://www.cursosmanejoseguro.cl/>

Adicionalmente la compañía para esta fecha realizará actividades en 8 concesionarios del país. En ProCircuit de Lira en Santiago se realizará un paseo del segmento de baja cilindrada de Honda, es decir Navi, Dio y Xblade. En tanto, en Colvin y Colvin de avenida Las Condes tendrá lugar un paseo de alta cilindrada de Honda.

Sumado a estas actividades recreativas del Día de la Motocicleta y la Convivencia Vial, en Procircuit de Vitacura, Agroservimotos de Linares, XC Motos de Linares, tienda Chaleco López en Curicó, GyP Motos Concepción y Chillán y Bike Sport Viña se llevarán a cabo limpiezas de cadenas. Más información en @hondamotos\_cl

**KTM**

KTM organizó para este Día de la Motocicleta y la Convivencia Vial una caravana por Ruta de Santiago a las 10 de la mañana. Aquellos que estén interesados en participar tienen que inscribirse en [contacto.santiago@rsltda.cl](mailto:contacto.santiago@rsltda.cl). La actividad es gratuita.

**Triumph**

Triumph celebra el día de la Motocicleta con un paseo de nivel medio-alto en dificultad. La inscripción tiene que realizarse en [contacto@triumphmotorcycles.cl](mailto:contacto@triumphmotorcycles.cl). El valor es de 70 mil pesos por persona e incluye asistencia en ruta, coffee Break, snack e hidratación y almuerzo en Hotel Noi Puma Lodge con Asado Buffet Premium.

Los requisitos para participar de la ruta, que será 80% on road y 20% off road, son: moto de 650 o más cc, vestuario completo, botas altas y neumáticos adventure. Además, el paseo cuenta con asistencia en ruta y camioneta de apoyo.

**Yamaha - Shoei**

El sábado las tiendas Yamaha a lo largo de Chile se sumarán al día de la motocicleta. La marca japonesa tendrá descuentos especiales en todos sus locales en accesorios y repuestos. En tanto, se realizarán test ride de motos en tienda Casa Matriz Yamaha Las Condes, desde las 10.00 a 13.00 hrs, donde clientes podrán subirse y probar modelos como: XMAX, FZN150, R3, XSR700, XTZ125, entre otros. Para poder realizar los test solo basta tener licencia de conducir de motos vigente.

Además, entre todas las motos vendidas durante el sábado, se sortearán kits que incluyen: Casco, Chaquetas y Guantes. Más información en [www.yamahamotos.cl](http://www.yamahamotos.cl)

## Resumen

**Imoto**

Para celebrar el Día de la Motocicleta Imoto tendrá descuentos en sus locales comerciales. La importadora tendrá 30% en cascos para niños marca ACERBIS. Además, tendrá un 45% de descuento en neumáticos para todos tipos de motos, y adicionalmente un 25% de descuento en neumáticos para motos ATV.

**BMW**

Para celebrar este gran hito de la industria, BMW Motorrad ofrecerá en su showroom accesorios y equipamiento con descuentos especiales. Todos los accesorios para moto de BMW están diseñados para aumentar la pasión, la individualidad, la comodidad, la seguridad y la deportividad. El showroom está ubicado en Av. La Dehesa 265, Lo Barnechea.

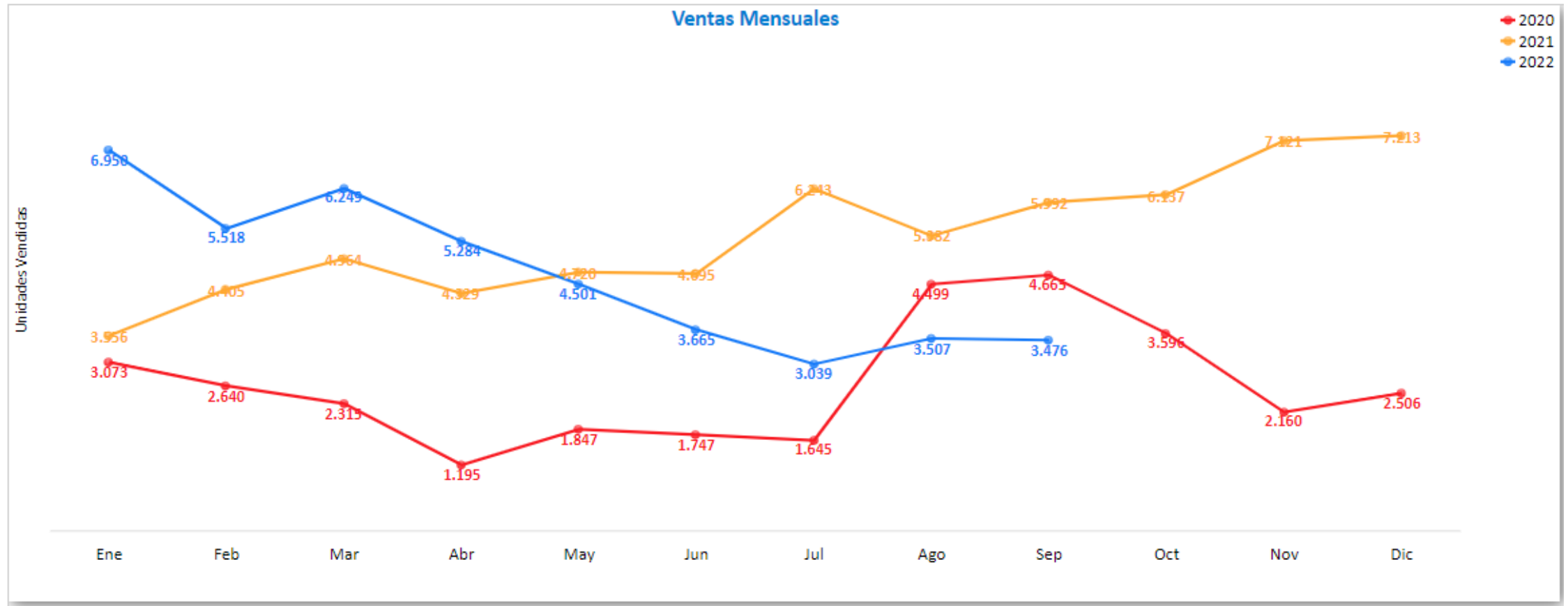
Además de los descuentos, la marca tendrá actividades en el showroom a cargo de Andrés Jara, instructor certificado, donde se podrá vivir la experiencia de BMW Motorrad. El showroom de BMW Motorrad estará abierto, el 15 de octubre, desde las 10:00 hasta las 14:00 horas.

**Comercial Iron: marcas Haojue y Euromot**

Durante el sábado 15 de octubre Comercial Iron con sus marcas **Haojue y Euromot** tendrán un test drive de la marca Haojue en el local Full Tienda, ubicado en Arturo Medina #5590 Ñuñoa, RM a partir de las 10:30 am hasta las 14:00 pm. Inscripciones test drive en correo [info@haojue.cl](mailto:info@haojue.cl)  
Información en [@euromotchile](#) y [@haojuechile](#)

**Bajaj**

La marca India Bajaj junto con su representante oficial MotoChile, no quisieron quedarse atrás y celebrarán “El Día de la Motocicleta y Convivencia Vial” en su tienda central de Lira 961, de Santiago de Chile con venta especial de cascos con un 30% de descuento y motocicletas con sistemas ABS con descuento adicional. La actividad será entre 9:30 a 14:00 horas. Mayor información en [@bajaj\\_motochile](#)



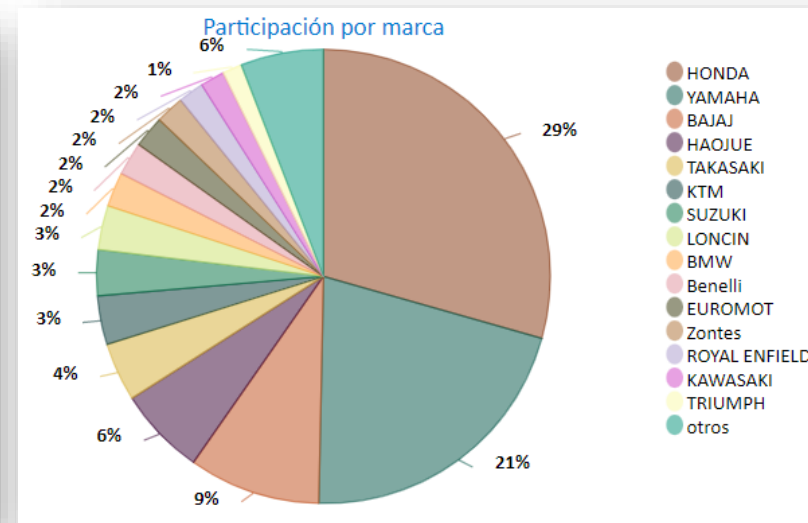
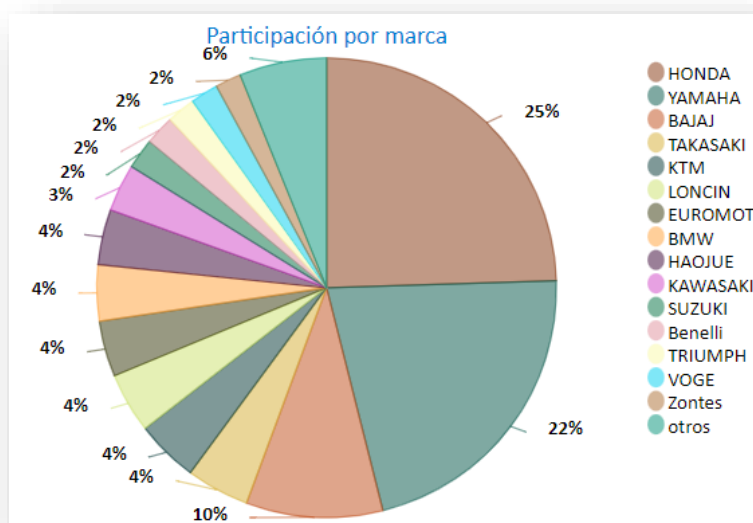
	Año	Ventas Mensuales												Total
		Ene	Feb	Mar	Abr	May	Jun	Jul	Ago	Sep	Oct	Nov	Dic	
<input type="checkbox"/>	<b>Total</b>	<b>13.579</b>	<b>12.563</b>	<b>13.528</b>	<b>10.808</b>	<b>11.068</b>	<b>10.107</b>	<b>10.927</b>	<b>13.388</b>	<b>14.133</b>	<b>9.733</b>	<b>9.281</b>	<b>9.719</b>	<b>138.834</b>
1 <input type="checkbox"/>	2020	3.073	2.640	2.315	1.195	1.847	1.747	1.645	4.499	4.665	3.596	2.160	2.506	31.888
2 <input type="checkbox"/>	2021	3.956	4.405	4.964	4.329	4.720	4.695	6.243	5.382	5.992	6.137	7.121	7.213	64.757
3 <input type="checkbox"/>	2022	6.950	5.518	6.249	5.284	4.501	3.665	3.039	3.507	3.476				42.189

	Año	Ventas Mensuales												Total
		Ene	Feb	Mar	Abr	May	Jun	Jul	Ago	Sep	Oct	Nov	Dic	
<input type="checkbox"/>	<b>Total</b>	<b>36.377</b>	<b>32.367</b>	<b>36.044</b>	<b>29.347</b>	<b>28.541</b>	<b>25.613</b>	<b>26.481</b>	<b>33.307</b>	<b>34.196</b>	<b>32.637</b>	<b>34.798</b>	<b>38.972</b>	<b>388.680</b>
1 <input type="checkbox"/>	2013	4.257	3.288	3.700	3.452	3.145	2.864	2.745	3.567	3.452	4.797	5.230	5.751	46.248
2 <input type="checkbox"/>	2014	4.012	3.421	3.975	3.143	2.826	2.206	2.515	3.200	3.223	3.638	3.977	5.169	41.305
3 <input type="checkbox"/>	2015	3.218	2.900	3.229	2.839	2.391	2.471	2.342	2.680	3.204	3.377	3.471	3.896	36.018
4 <input type="checkbox"/>	2016	2.695	2.568	3.082	2.000	2.292	2.357	2.093	2.607	2.605	2.762	3.183	3.654	31.898
5 <input type="checkbox"/>	2017	2.699	2.365	2.947	2.228	2.378	1.730	1.822	2.804	2.583	2.895	3.233	3.507	31.191
6 <input type="checkbox"/>	2018	2.967	2.696	2.822	2.427	2.258	1.772	1.886	2.644	2.665	3.341	3.214	3.463	32.155
7 <input type="checkbox"/>	2019	2.950	2.566	2.761	2.450	2.183	2.106	2.151	2.417	2.331	2.094	3.209	3.813	31.031
8 <input type="checkbox"/>	2020	3.073	2.640	2.315	1.195	1.847	1.747	1.645	4.499	4.665	3.596	2.160	2.506	31.888
9 <input type="checkbox"/>	2021	3.556	4.405	4.964	4.329	4.720	4.695	6.243	5.382	5.992	6.137	7.121	7.213	64.757
10 <input type="checkbox"/>	2022	6.950	5.518	6.249	5.284	4.501	3.665	3.039	3.507	3.476				42.189

### Septiembre de 2022

### Acumulado

	Marca	Sep'22	Share (%) Sep'22
<input type="checkbox"/>	<b>Total</b>	<b>3.476</b>	<b>100,0 %</b>
1 <input type="checkbox"/>	HONDA	852	24,5 %
2 <input type="checkbox"/>	YAMAHA	749	21,5 %
3 <input type="checkbox"/>	BAJAJ	334	9,6 %
4 <input type="checkbox"/>	TAKASAKI	154	4,4 %
5 <input type="checkbox"/>	KTM	153	4,4 %
6 <input type="checkbox"/>	LONCIN	147	4,2 %
7 <input type="checkbox"/>	EUROMOT	137	3,9 %
8 <input type="checkbox"/>	BMW	137	3,9 %
9 <input type="checkbox"/>	HAOJUE	135	3,9 %
10 <input type="checkbox"/>	KAWASAKI	116	3,3 %
11 <input type="checkbox"/>	SUZUKI	75	2,2 %
12 <input type="checkbox"/>	Benelli	72	2,1 %
13 <input type="checkbox"/>	TRIUMPH	70	2,0 %
14 <input type="checkbox"/>	VOGE	68	2,0 %
15 <input type="checkbox"/>	Zontes	63	1,8 %
16	otros	214	6,2 %



	Marca	Ene'22 Sep'22	(%) Ene'22 Sep'22
<input type="checkbox"/>	<b>Total</b>	<b>42.189</b>	<b>100,0 %</b>
1 <input type="checkbox"/>	HONDA	12.400	29,4 %
2 <input type="checkbox"/>	YAMAHA	8.840	21,0 %
3 <input type="checkbox"/>	BAJAJ	3.955	9,4 %
4 <input type="checkbox"/>	HAOJUE	2.640	6,3 %
5 <input type="checkbox"/>	TAKASAKI	1.763	4,2 %
6 <input type="checkbox"/>	KTM	1.460	3,5 %
7 <input type="checkbox"/>	SUZUKI	1.380	3,3 %
8 <input type="checkbox"/>	LONCIN	1.327	3,1 %
9 <input type="checkbox"/>	BMW	1.034	2,5 %
10 <input type="checkbox"/>	Benelli	1.005	2,4 %
11 <input type="checkbox"/>	EUROMOT	952	2,3 %
12 <input type="checkbox"/>	Zontes	857	2,0 %
13 <input type="checkbox"/>	ROYAL ENFIELD	772	1,8 %
14 <input type="checkbox"/>	KAWASAKI	723	1,7 %
15 <input type="checkbox"/>	TRIUMPH	597	1,4 %
16	otros	2.484	5,9 %



### Septiembre de 2022

	Modelo	Marca	Share (%) Sep'22
<input type="checkbox"/>	<b>Total</b>		<b>100,0 %</b>
1 <input type="checkbox"/>	Navi	HONDA	6,8 %
2 <input type="checkbox"/>	DIO	HONDA	3,7 %
3 <input type="checkbox"/>	Pulsar 200 NSFI ABS	BAJAJ	2,7 %
4 <input type="checkbox"/>	Dominar 400	BAJAJ	2,6 %
5 <input type="checkbox"/>	FZN-150	YAMAHA	2,6 %
6 <input type="checkbox"/>	CB190R	HONDA	2,5 %
7 <input type="checkbox"/>	CB125F Twister	HONDA	2,5 %
8 <input type="checkbox"/>	XTZ-125E	YAMAHA	2,4 %
9 <input type="checkbox"/>	REX 150	EUROMOT	2,4 %
10 <input type="checkbox"/>	FZ-250	YAMAHA	2,3 %
11	otros		69,5 %

### Acumulado

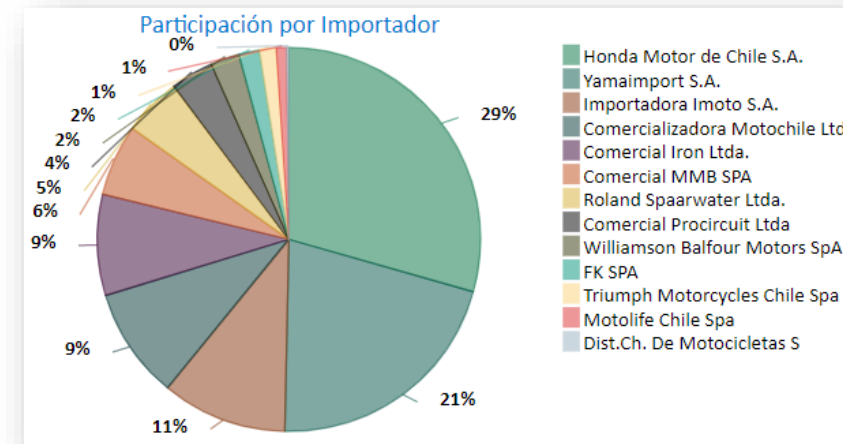
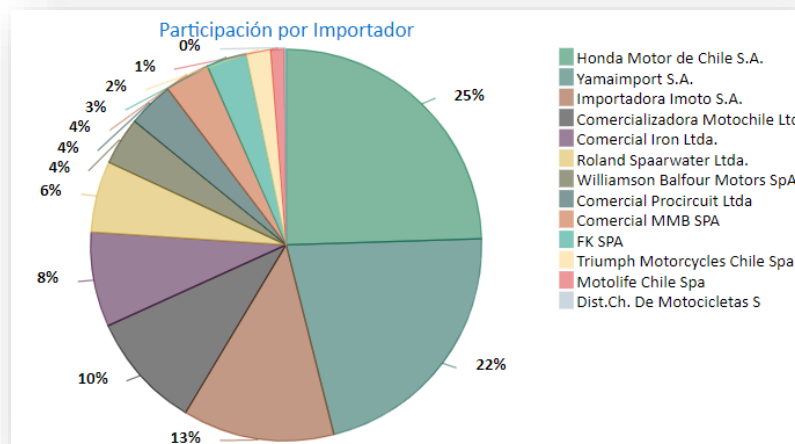
	Modelo	Marca	Share (%) Ene'22 Sep'22
<input type="checkbox"/>	<b>Total</b>		<b>100,0 %</b>
1 <input type="checkbox"/>	Navi	HONDA	5,2 %
2 <input type="checkbox"/>	FZN-150	YAMAHA	4,5 %
3 <input type="checkbox"/>	DIO	HONDA	4,2 %
4 <input type="checkbox"/>	CB125F Twister	HONDA	3,0 %
5 <input type="checkbox"/>	CB190R	HONDA	2,5 %
6 <input type="checkbox"/>	NK-150	HAOJUE	2,3 %
7 <input type="checkbox"/>	FZ-250	YAMAHA	2,3 %
8 <input type="checkbox"/>	CB 160F X-Blade	HONDA	2,1 %
9 <input type="checkbox"/>	XR-190	HONDA	2,0 %
10 <input type="checkbox"/>	YBR-125Z	YAMAHA	2,0 %
11	otros		69,9 %

### Septiembre de 2022

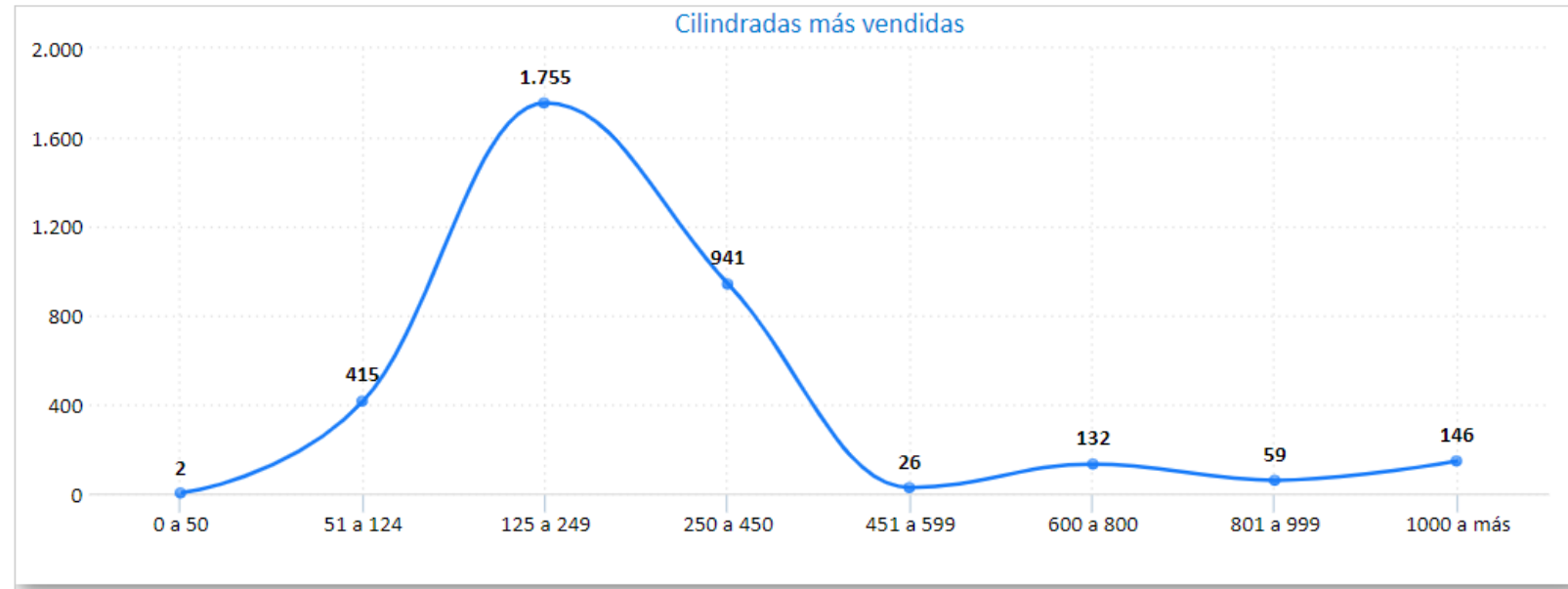
	Importador	Sep'22	Share (%) Sep'22
<input type="checkbox"/>	<b>Total</b>	<b>3.476</b>	<b>100,0 %</b>
1	<input type="checkbox"/> Honda Motor de Chile S.A.	852	24,5 %
2	<input type="checkbox"/> Yamaimport S.A.	749	21,5 %
3	<input type="checkbox"/> Importadora Imoto S.A.	436	12,5 %
4	<input type="checkbox"/> Comercializadora Motochile Ltd	334	9,6 %
5	<input type="checkbox"/> Comercial Iron Ltda.	272	7,8 %
6	<input type="checkbox"/> Roland Spaarwater Ltda.	205	5,9 %
7	<input type="checkbox"/> Williamson Balfour Motors SpA	137	3,9 %
8	<input type="checkbox"/> Comercial Procircuit Ltda	132	3,8 %
9	<input type="checkbox"/> Comercial MMB SPA	129	3,7 %
10	<input type="checkbox"/> FK SPA	116	3,3 %
11	<input type="checkbox"/> Triumph Motorcycles Chile Spa	70	2,0 %
12	<input type="checkbox"/> Motolife Chile Spa	39	1,1 %
13	<input type="checkbox"/> Dist.Ch. De Motocicletas S	5	0,1 %

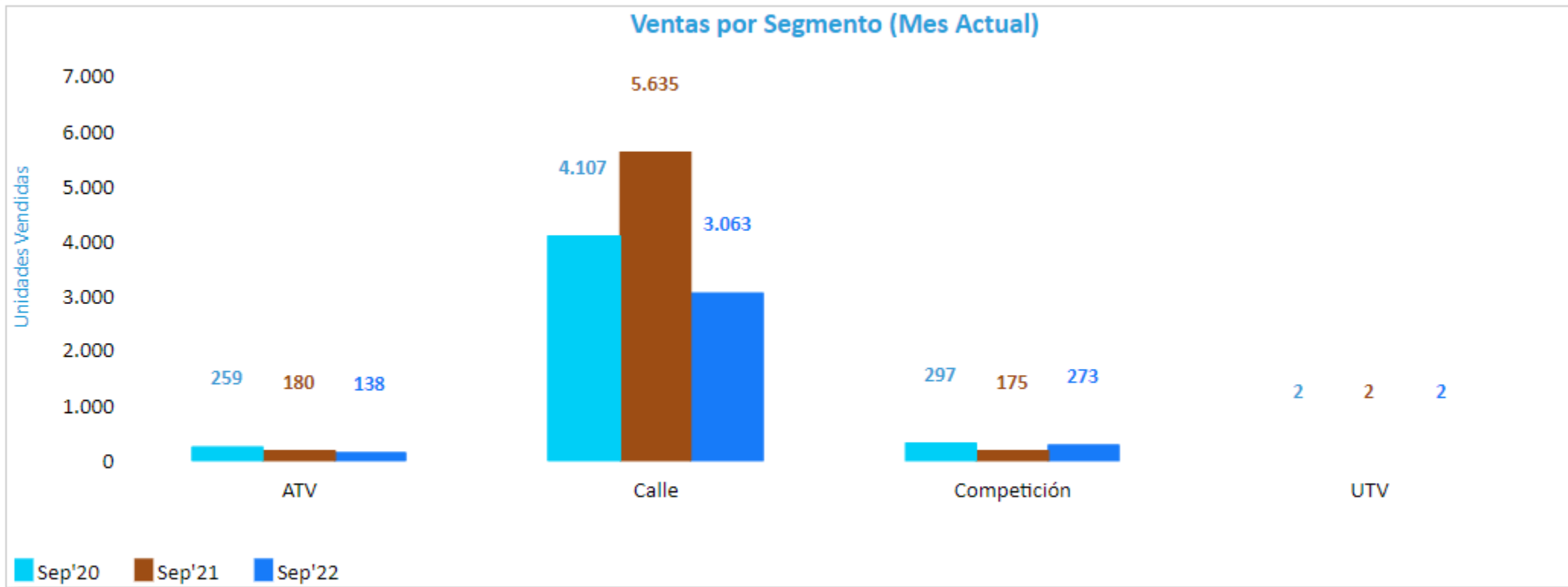
### Acumulado 2022

	Importador	Ene'22 Sep'22	Share (%) Ene'22 Sep'22
<input type="checkbox"/>	<b>Total</b>	<b>42.189</b>	<b>100,0 %</b>
1	<input type="checkbox"/> Honda Motor de Chile S.A.	12.400	29,4 %
2	<input type="checkbox"/> Yamaimport S.A.	8.840	21,0 %
3	<input type="checkbox"/> Importadora Imoto S.A.	4.455	10,6 %
4	<input type="checkbox"/> Comercializadora Motochile Ltd	3.955	9,4 %
5	<input type="checkbox"/> Comercial Iron Ltda.	3.592	8,5 %
6	<input type="checkbox"/> Comercial MMB SPA	2.547	6,0 %
7	<input type="checkbox"/> Roland Spaarwater Ltda.	2.074	4,9 %
8	<input type="checkbox"/> Comercial Procircuit Ltda	1.526	3,6 %
9	<input type="checkbox"/> Williamson Balfour Motors SpA	1.034	2,5 %
10	<input type="checkbox"/> FK SPA	723	1,7 %
11	<input type="checkbox"/> Triumph Motorcycles Chile Spa	597	1,4 %
12	<input type="checkbox"/> Motolife Chile Spa	363	0,9 %
13	<input type="checkbox"/> Dist.Ch. De Motocicletas S	83	0,2 %



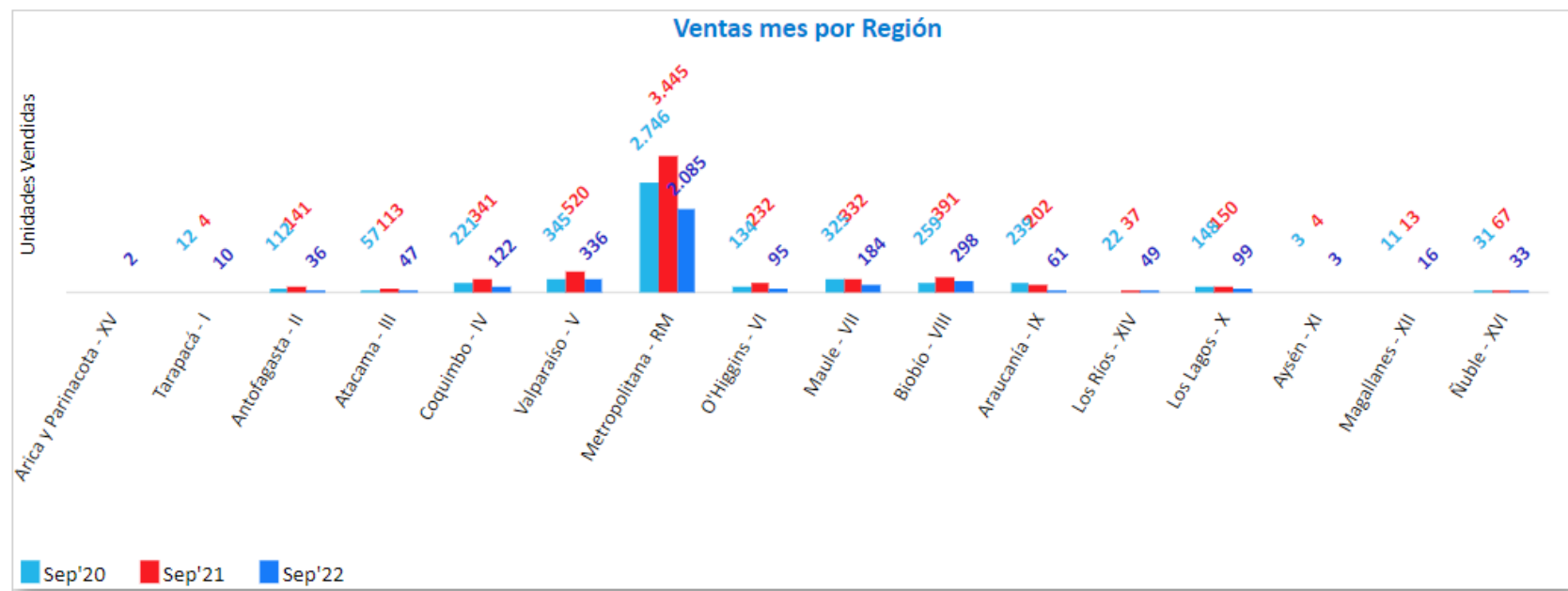
	Tramo	Sep'22	Tendencia 12 Meses	Share
<input type="checkbox"/>	<b>Total</b>	<b>3.476</b>		<b>100,0 %</b>
1 <input type="checkbox"/>	0 a 50	2		0,1 %
2 <input type="checkbox"/>	51 a 124	415		11,9 %
3 <input type="checkbox"/>	125 a 249	1.755		50,5 %
4 <input type="checkbox"/>	250 a 450	941		27,1 %
5 <input type="checkbox"/>	451 a 599	26		0,7 %
6 <input type="checkbox"/>	600 a 800	132		3,8 %
7 <input type="checkbox"/>	801 a 999	59		1,7 %
8 <input type="checkbox"/>	1000 a más	146		4,2 %



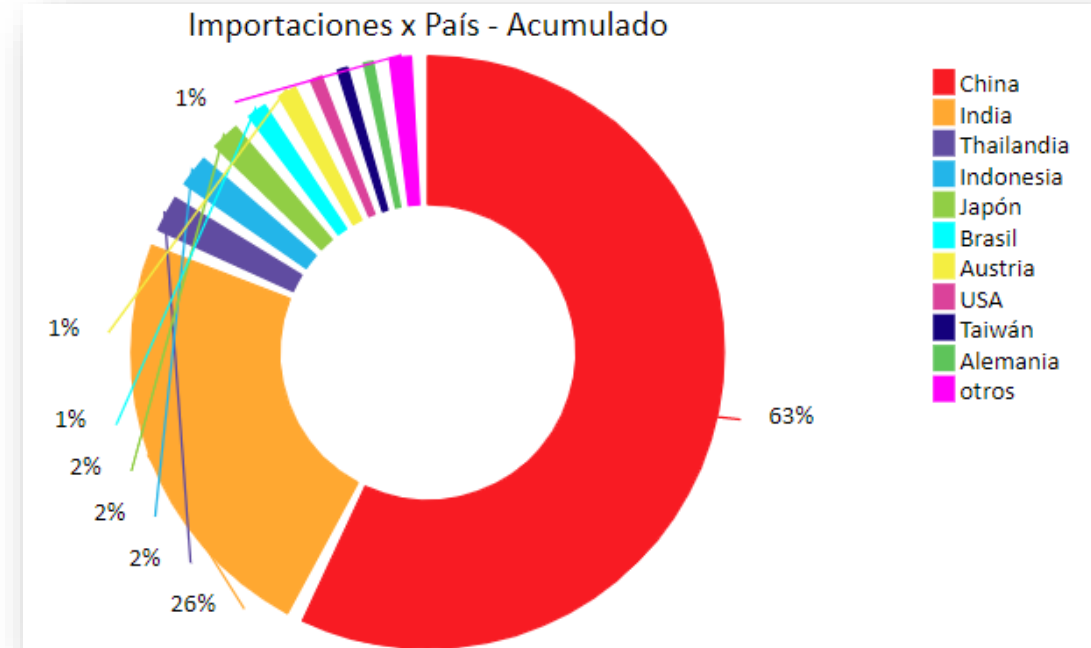


	Segmento	Sep'20	Sep'21	Sep'22
<input type="checkbox"/>	<b>Total</b>	<b>4.665</b>	<b>5.992</b>	<b>3.476</b>
1 <input type="checkbox"/>	ATV	259	180	138
2 <input type="checkbox"/>	Calle	4.107	5.635	3.063
3 <input type="checkbox"/>	Competición	297	175	273
4 <input type="checkbox"/>	UTV	2	2	2

	Región	Sep'20	Sep'21	Sep'22
<input type="checkbox"/>	<b>Total</b>	<b>4.665</b>	<b>5.992</b>	<b>3.476</b>
1 <input type="checkbox"/>	Arica y Parinacota - XV			2
2 <input type="checkbox"/>	Tarapacá - I	12	4	10
3 <input type="checkbox"/>	Antofagasta - II	112	141	36
4 <input type="checkbox"/>	Atacama - III	57	113	47
5 <input type="checkbox"/>	Coquimbo - IV	221	341	122
6 <input type="checkbox"/>	Valparaíso - V	345	520	336
7 <input type="checkbox"/>	Metropolitana - RM	2.746	3.445	2.085
8 <input type="checkbox"/>	O'Higgins - VI	134	232	95
9 <input type="checkbox"/>	Maule - VII	325	332	184
10 <input type="checkbox"/>	Biobío - VIII	259	391	298
11 <input type="checkbox"/>	Araucanía - IX	239	202	61
12 <input type="checkbox"/>	Los Ríos - XIV	22	37	49
13 <input type="checkbox"/>	Los Lagos - X	148	150	99
14 <input type="checkbox"/>	Aysén - XI	3	4	3
15 <input type="checkbox"/>	Magallanes - XII	11	13	16
16 <input type="checkbox"/>	Ñuble - XVI	31	67	33



	País	Cantidad Importada								
		ene-22	feb-22	mar-22	abr-22	may-22	jun-22	jul-22	ago-22	Total
<input type="checkbox"/>	<b>Total</b>	<b>17.793</b>	<b>13.302</b>	<b>10.275</b>	<b>13.107</b>	<b>9.508</b>	<b>5.908</b>	<b>5.518</b>	<b>7.266</b>	<b>82.677</b>
1 <input type="checkbox"/>	China	12.684	10.335	5.779	8.654	4.827	3.293	2.058	4.648	52.278
2 <input type="checkbox"/>	India	3.398	1.718	3.381	3.466	3.519	1.400	2.345	1.897	21.124
3 <input type="checkbox"/>	Thailandia	321	178	330	245	88	272	268	84	1.786
4 <input type="checkbox"/>	Indonesia	252	320	72	184	201	182	96	264	1.571
5 <input type="checkbox"/>	Japón	93	133	161	284	203	180	233	109	1.396
6 <input type="checkbox"/>	Brasil	228	140	60	84		286	162		960
7 <input type="checkbox"/>	Austria	235	183	132	7	89		176	96	918
8 <input type="checkbox"/>	USA	23	113	99	82	122	128	24	1	592
9 <input type="checkbox"/>	Taiwán	236	30	41	16	48	48	48	48	515
10 <input type="checkbox"/>	Alemania	141		142	16	70	55	47	1	472
11 <input type="checkbox"/>	Colombia	144				196				340
12 <input type="checkbox"/>	México	33	62	29	33	40	46	16	65	324
13 <input type="checkbox"/>	Italia	1	65	41	21	45	17	42		232
14 <input type="checkbox"/>	Francia		17	8	1	24			9	59
15 <input type="checkbox"/>	España	4	8			4	1	1	40	58
16 <input type="checkbox"/>	Reino Unido					30				30
17 <input type="checkbox"/>	Vietnam				12					12
18 <input type="checkbox"/>	Canadá				2				4	6
19 <input type="checkbox"/>	Portugal							2		2
20 <input type="checkbox"/>	--- No Identificado ---					2				2





Gott & Man<sup>®</sup>  
Global Analytics



# Informe de Ventas Socios de la ANIM 2, 3 y 4 Ruedas