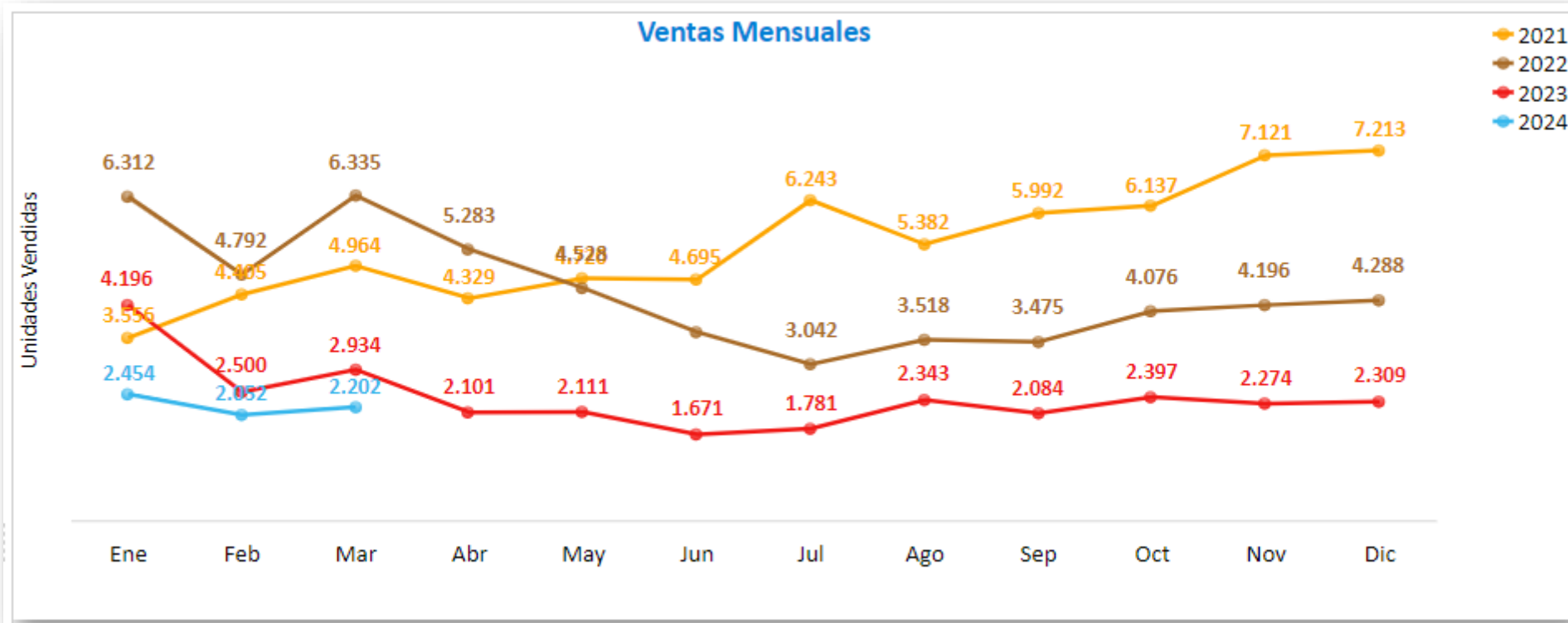




Informe de Ventas Socios de la ANIM 2, 3 y 4 Ruedas

Marzo de 2024

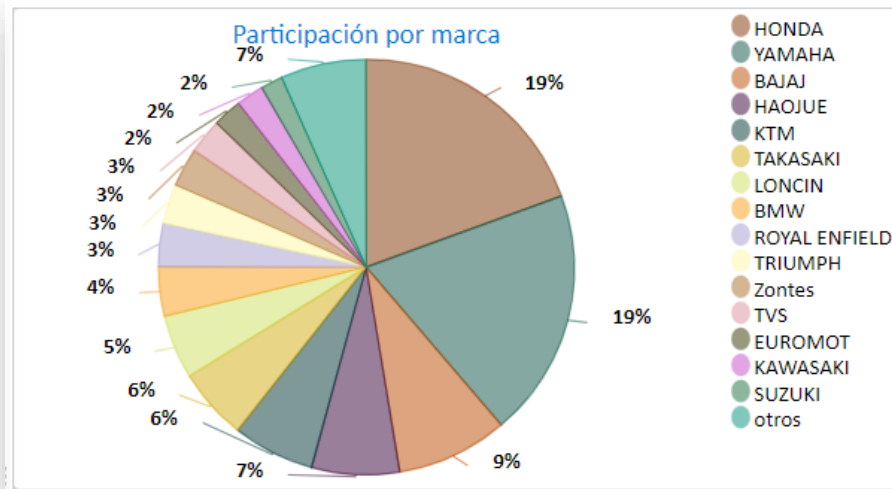


	Año	Ventas Mensuales												Total
		Ene	Feb	Mar	Abr	May	Jun	Jul	Ago	Sep	Oct	Nov	Dic	
<input type="checkbox"/>	Total	16.518	13.749	16.435	11.713	11.359	10.033	11.066	11.243	11.551	12.610	13.591	13.810	153.678
1 <input type="checkbox"/>	2021	3.556	4.405	4.964	4.329	4.720	4.695	6.243	5.382	5.992	6.137	7.121	7.213	64.757
2 <input type="checkbox"/>	2022	6.312	4.792	6.335	5.283	4.528	3.667	3.042	3.518	3.475	4.076	4.196	4.288	53.512
3 <input type="checkbox"/>	2023	4.196	2.500	2.934	2.101	2.111	1.671	1.781	2.343	2.084	2.397	2.274	2.309	28.701
4 <input type="checkbox"/>	2024	2.454	2.052	2.202										6.708

	Año	Ventas Mensuales												Total
		Ene	Feb	Mar	Abr	May	Jun	Jul	Ago	Sep	Oct	Nov	Dic	
<input type="checkbox"/>	Total	42.389	36.193	41.266	31.447	30.679	27.286	28.265	35.661	36.279	39.110	41.268	45.569	435.412
1 <input type="checkbox"/>	2013	4.257	3.288	3.700	3.452	3.145	2.864	2.745	3.567	3.452	4.797	5.230	5.751	46.248
2 <input type="checkbox"/>	2014	4.012	3.421	3.975	3.143	2.826	2.206	2.515	3.200	3.223	3.638	3.977	5.169	41.305
3 <input type="checkbox"/>	2015	3.218	2.900	3.229	2.839	2.391	2.471	2.342	2.680	3.204	3.377	3.471	3.896	36.018
4 <input type="checkbox"/>	2016	2.695	2.568	3.082	2.000	2.292	2.357	2.093	2.607	2.605	2.762	3.183	3.654	31.898
5 <input type="checkbox"/>	2017	2.699	2.365	2.947	2.228	2.378	1.730	1.822	2.804	2.583	2.895	3.233	3.507	31.191
6 <input type="checkbox"/>	2018	2.967	2.696	2.822	2.427	2.258	1.772	1.886	2.644	2.665	3.341	3.214	3.463	32.155
7 <input type="checkbox"/>	2019	2.950	2.566	2.761	2.450	2.183	2.106	2.151	2.417	2.331	2.094	3.209	3.813	31.031
8 <input type="checkbox"/>	2020	3.073	2.640	2.315	1.195	1.847	1.747	1.645	4.499	4.665	3.596	2.160	2.506	31.888
9 <input type="checkbox"/>	2021	3.556	4.405	4.964	4.329	4.720	4.695	6.243	5.382	5.992	6.137	7.121	7.213	64.757
10 <input type="checkbox"/>	2022	6.312	4.792	6.335	5.283	4.528	3.667	3.042	3.518	3.475	4.076	4.196	4.288	53.512
11 <input type="checkbox"/>	2023	4.196	2.500	2.934	2.101	2.111	1.671	1.781	2.343	2.084	2.397	2.274	2.309	28.701
12 <input type="checkbox"/>	2024	2.454	2.052	2.202										6.708

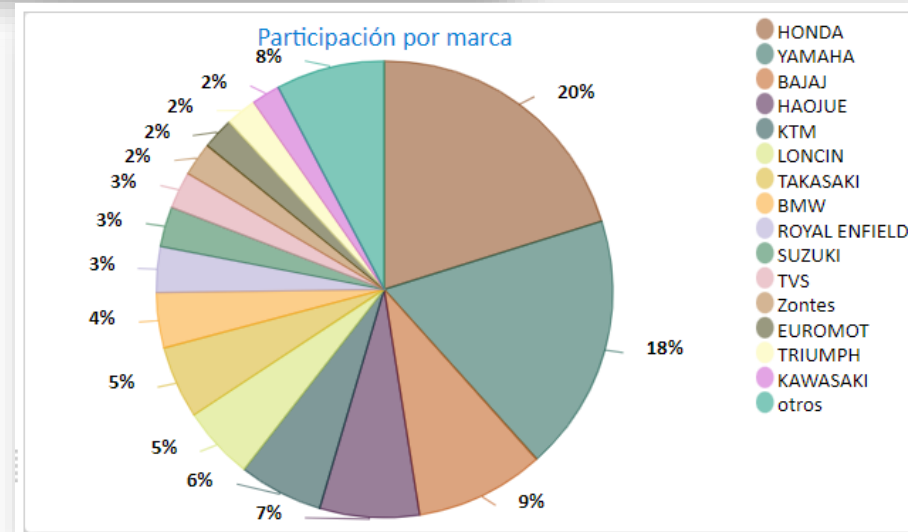
Marzo de 2024

	Marca	Mar'24	Share (%) Mar'24
<input type="checkbox"/>	Total	2.202	100,0 %
1 <input type="checkbox"/>	HONDA	428	19,4 %
2 <input type="checkbox"/>	YAMAHA	425	19,3 %
3 <input type="checkbox"/>	BAJAJ	191	8,7 %
4 <input type="checkbox"/>	HAOJUE	150	6,8 %
5 <input type="checkbox"/>	KTM	141	6,4 %
6 <input type="checkbox"/>	TAKASAKI	123	5,6 %
7 <input type="checkbox"/>	LONCIN	110	5,0 %
8 <input type="checkbox"/>	BMW	84	3,8 %
9 <input type="checkbox"/>	ROYAL ENFIELD	74	3,4 %
10 <input type="checkbox"/>	TRIUMPH	68	3,1 %
11 <input type="checkbox"/>	Zontes	66	3,0 %
12 <input type="checkbox"/>	TVS	60	2,7 %
13 <input type="checkbox"/>	EUROMOT	50	2,3 %
14 <input type="checkbox"/>	KAWASAKI	47	2,1 %
15 <input type="checkbox"/>	SUZUKI	38	1,7 %
16	otros	147	6,7 %



Acumulado

	Marca	Ene'24 Mar'24	(%) Ene'24 Mar'24
<input type="checkbox"/>	Total	6.708	100,0 %
1 <input type="checkbox"/>	HONDA	1.353	20,2 %
2 <input type="checkbox"/>	YAMAHA	1.219	18,2 %
3 <input type="checkbox"/>	BAJAJ	616	9,2 %
4 <input type="checkbox"/>	HAOJUE	473	7,1 %
5 <input type="checkbox"/>	KTM	400	6,0 %
6 <input type="checkbox"/>	LONCIN	348	5,2 %
7 <input type="checkbox"/>	TAKASAKI	345	5,1 %
8 <input type="checkbox"/>	BMW	262	3,9 %
9 <input type="checkbox"/>	ROYAL ENFIELD	217	3,2 %
10 <input type="checkbox"/>	SUZUKI	190	2,8 %
11 <input type="checkbox"/>	TVS	176	2,6 %
12 <input type="checkbox"/>	Zontes	159	2,4 %
13 <input type="checkbox"/>	EUROMOT	150	2,2 %
14 <input type="checkbox"/>	TRIUMPH	148	2,2 %
15 <input type="checkbox"/>	KAWASAKI	135	2,0 %
16	otros	517	7,7 %



Marzo de 2024

	Modelo	Marca	Share (%) Mar'24
<input type="checkbox"/>	Total		100,0 %
1 <input type="checkbox"/>	CB125F Twister	HONDA	5,4 %
2 <input type="checkbox"/>	Navi	HONDA	3,5 %
3 <input type="checkbox"/>	KA-150	HAOJUE	2,7 %
4 <input type="checkbox"/>	RAY-ZR	YAMAHA	2,5 %
5 <input type="checkbox"/>	PULSAR 125	BAJAJ	2,4 %
6 <input type="checkbox"/>	XTZ-150	YAMAHA	2,4 %
7 <input type="checkbox"/>	NK-150	HAOJUE	2,4 %
8 <input type="checkbox"/>	200 DUKE	KTM	2,3 %
9 <input type="checkbox"/>	YZF-R15	YAMAHA	2,1 %
10 <input type="checkbox"/>	Pulsar 160 NSFI ABS	BAJAJ	1,9 %
11	otros		72,5 %

Acumulado

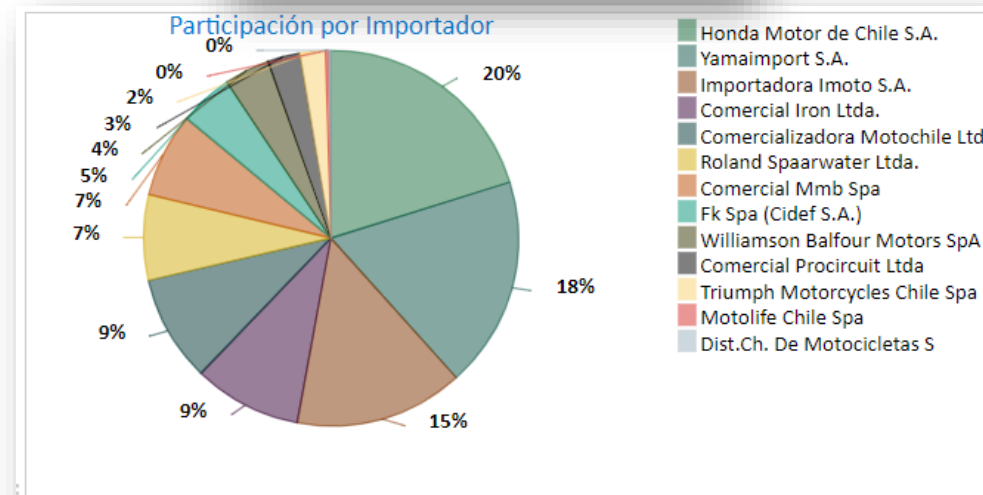
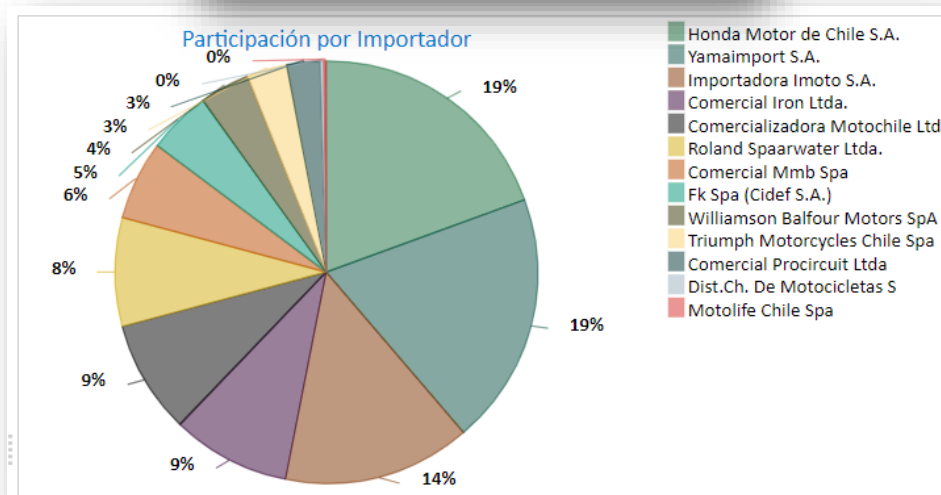
	Modelo	Marca	Share (%) Ene'24 Mar'24
<input type="checkbox"/>	Total		100,0 %
1 <input type="checkbox"/>	CB125F Twister	HONDA	3,7 %
2 <input type="checkbox"/>	Navi	HONDA	3,7 %
3 <input type="checkbox"/>	KA-150	HAOJUE	2,8 %
4 <input type="checkbox"/>	NK-150	HAOJUE	2,1 %
5 <input type="checkbox"/>	Pulsar 200 NSFI ABS	BAJAJ	1,9 %
6 <input type="checkbox"/>	200 DUKE	KTM	1,8 %
7 <input type="checkbox"/>	XTZ-150	YAMAHA	1,8 %
8 <input type="checkbox"/>	RAY-ZR	YAMAHA	1,8 %
9 <input type="checkbox"/>	FZ-X	YAMAHA	1,8 %
10 <input type="checkbox"/>	XTZ-125E	YAMAHA	1,7 %
11	otros		76,8 %

Marzo de 2024

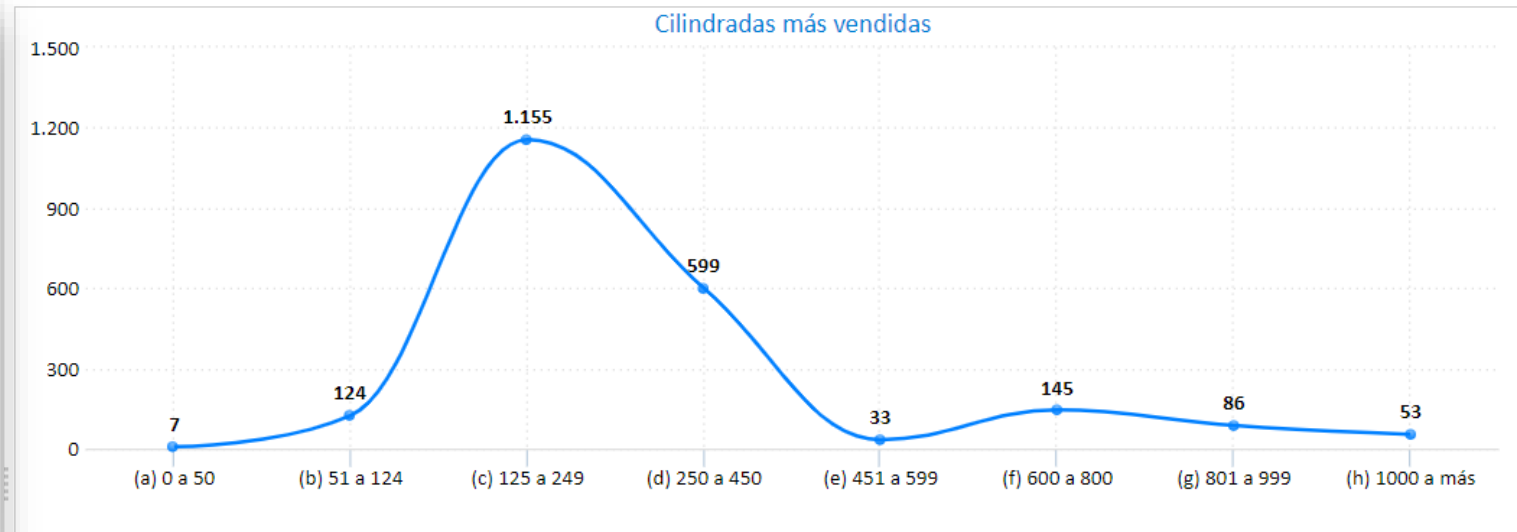
	Importador	Mar'24	Share (%) Mar'24
<input type="checkbox"/>	Total	2.202	100,0%
1	<input type="checkbox"/> Honda Motor de Chile S.A.	428	19,4%
2	<input type="checkbox"/> Yamaimport S.A.	425	19,3%
3	<input type="checkbox"/> Importadora Imoto S.A.	316	14,4%
4	<input type="checkbox"/> Comercial Iron Ltda.	200	9,1%
5	<input type="checkbox"/> Comercializadora Motochile Ltd	191	8,7%
6	<input type="checkbox"/> Roland Spaarwater Ltda.	183	8,3%
7	<input type="checkbox"/> Comercial Mmb Spa	134	6,1%
8	<input type="checkbox"/> Fk Spa (Cidef S.A.)	107	4,9%
9	<input type="checkbox"/> Williamson Balfour Motors SpA	84	3,8%
10	<input type="checkbox"/> Triumph Motorcycles Chile Spa	68	3,1%
11	<input type="checkbox"/> Comercial Procircuit Ltda	56	2,5%
12	<input type="checkbox"/> Dist.Ch. De Motocicletas S	6	0,3%
13	<input type="checkbox"/> Motolife Chile Spa	4	0,2%

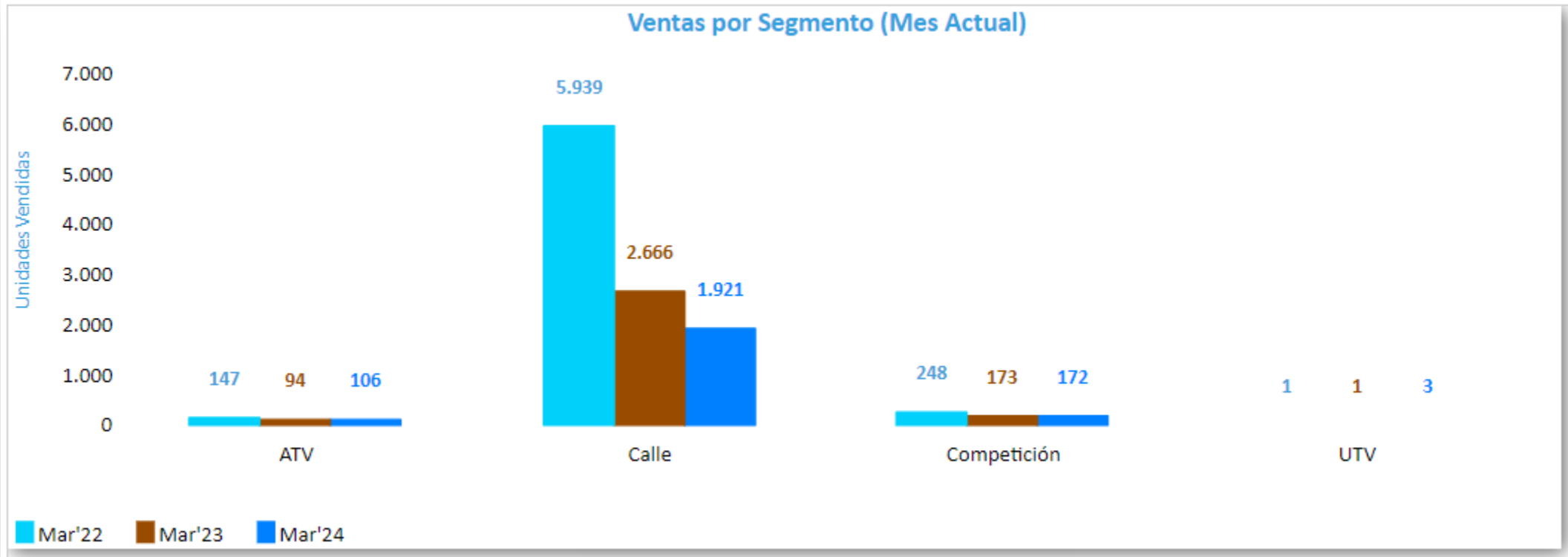
Acumulado

	Importador	Ene'24 Mar'24	Share (%) Ene'24 Mar'24
<input type="checkbox"/>	Total	6.708	100,0%
1	<input type="checkbox"/> Honda Motor de Chile S.A.	1.353	20,2%
2	<input type="checkbox"/> Yamaimport S.A.	1.219	18,2%
3	<input type="checkbox"/> Importadora Imoto S.A.	977	14,6%
4	<input type="checkbox"/> Comercial Iron Ltda.	623	9,3%
5	<input type="checkbox"/> Comercializadora Motochile Ltd	616	9,2%
6	<input type="checkbox"/> Roland Spaarwater Ltda.	493	7,3%
7	<input type="checkbox"/> Comercial Mmb Spa	488	7,3%
8	<input type="checkbox"/> Fk Spa (Cidef S.A.)	311	4,6%
9	<input type="checkbox"/> Williamson Balfour Motors SpA	262	3,9%
10	<input type="checkbox"/> Comercial Procircuit Ltda	187	2,8%
11	<input type="checkbox"/> Triumph Motorcycles Chile Spa	148	2,2%
12	<input type="checkbox"/> Motolife Chile Spa	19	0,3%
13	<input type="checkbox"/> Dist.Ch. De Motocicletas S	12	0,2%



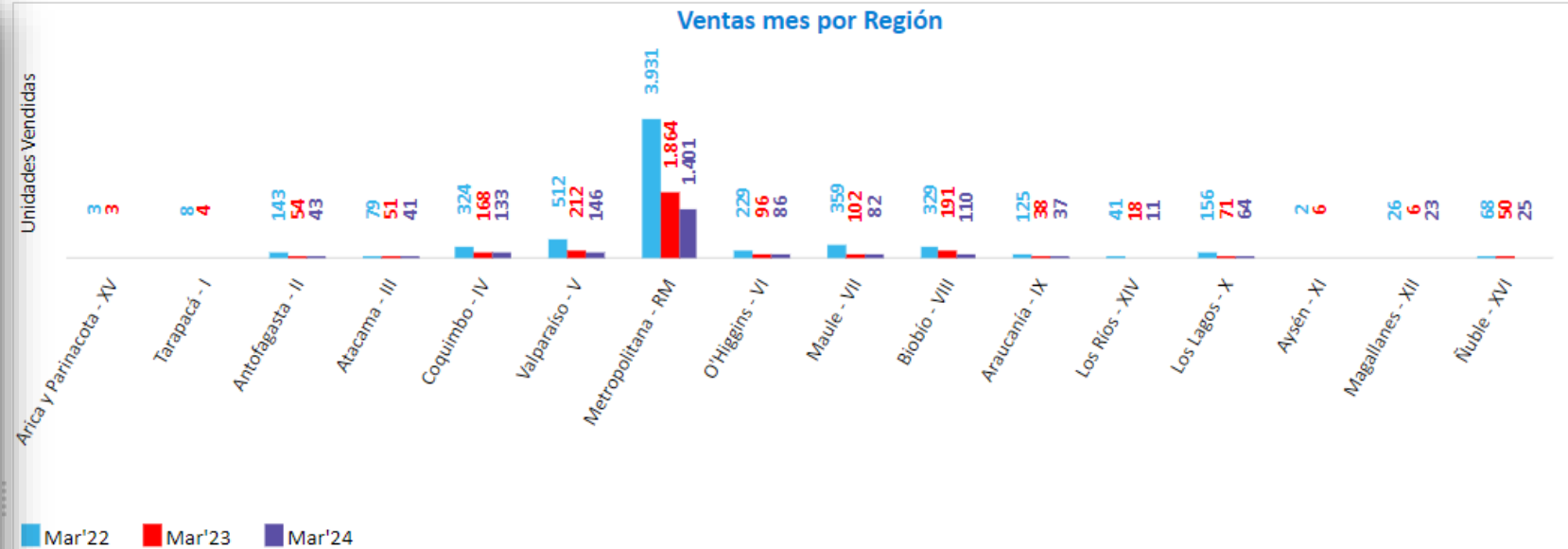
	Tramo	Mar'24	Tendencia 12 Meses	Share
<input type="checkbox"/>	Total	2.202		100,0 %
1 <input type="checkbox"/>	(a) 0 a 50	7		0,3 %
2 <input type="checkbox"/>	(b) 51 a 124	124		5,6 %
3 <input type="checkbox"/>	(c) 125 a 249	1.155		52,5 %
4 <input type="checkbox"/>	(d) 250 a 450	599		27,2 %
5 <input type="checkbox"/>	(e) 451 a 599	33		1,5 %
6 <input type="checkbox"/>	(f) 600 a 800	145		6,6 %
7 <input type="checkbox"/>	(g) 801 a 999	86		3,9 %
8 <input type="checkbox"/>	(h) 1000 a más	53		2,4 %





	Segmento	Mar'22	Mar'23	Mar'24
<input type="checkbox"/>	Total	6.335	2.934	2.202
1 <input type="checkbox"/>	ATV	147	94	106
2 <input type="checkbox"/>	Calle	5.939	2.666	1.921
3 <input type="checkbox"/>	Competición	248	173	172
4 <input type="checkbox"/>	UTV	1	1	3

	Región	Mar'22	Mar'23	Mar'24
<input type="checkbox"/>	Total	6.335	2.934	2.202
1 <input type="checkbox"/>	Arica y Parinacota - XV	3	3	
2 <input type="checkbox"/>	Tarapacá - I	8	4	
3 <input type="checkbox"/>	Antofagasta - II	143	54	43
4 <input type="checkbox"/>	Atacama - III	79	51	41
5 <input type="checkbox"/>	Coquimbo - IV	324	168	133
6 <input type="checkbox"/>	Valparaíso - V	512	212	146
7 <input type="checkbox"/>	Metropolitana - RM	3.931	1.864	1.401
8 <input type="checkbox"/>	O'Higgins - VI	229	96	86
9 <input type="checkbox"/>	Maule - VII	359	102	82
10 <input type="checkbox"/>	Biobío - VIII	329	191	110
11 <input type="checkbox"/>	Araucanía - IX	125	38	37
12 <input type="checkbox"/>	Los Ríos - XIV	41	18	11
13 <input type="checkbox"/>	Los Lagos - X	156	71	64
14 <input type="checkbox"/>	Aysén - XI	2	6	
15 <input type="checkbox"/>	Magallanes - XII	26	6	23
16 <input type="checkbox"/>	Ñuble - XVI	68	50	25





Gott & Man[®]
Global Analytics



asociación nacional de
importadores de motocicletas

Informe de Ventas Socios de la ANIM 2, 3 y 4 Ruedas