



Informe de Ventas Socios de la ANIM 2, 3 y 4 Ruedas

Noviembre de 2021

EN CHILE SE VENDE UNA MOTO CADA DOS MINUTOS, MERCADO NACIONAL CRECE 174% Y MODELOS DE ALTA CILINDRADA UN 23%

- *Según el último informe entregado por la Asociación Nacional de Importadores, entre enero y octubre se comercializaron 47.373 unidades. Se trata de las cifras más auspiciosas desde que se tenga registros en Chile, superando incluso las ventas anuales en solo diez meses desde el año 2008 a la fecha, en paralelo octubre se transformó en los mejores 30 días de la historia nacional con 6.137 motocicletas vendidas.*
- *El estudio además informó un crecimiento de 23 % en modelos de cilindrada superiores a 451 CC, en comparación a 2020 y de 14 % en relación con 2019, lo que según el organismo se debería a una migración de motociclistas a las denominadas big bikes. En relación, a los modelos de cilindradas reducidas, el documento confirma que siguen liderando con 44.342 unidades transadas en lo que va corrido del año.*

La industria de las dos ruedas sigue a paso firme, según la Asociación Nacional de Importadores de Motocicletas, en lo que va del 2021 se vendieron 47.373 unidades, rompiendo todos los récords desde el 2008. Las cifras del periodo señalado superarían las ventas anuales históricas desde que se tenga registro en el país. Según el ente emisor, en igual periodo del año 2020 se comercializaron 27.222 unidades, lo que se traduciría en un alza de 174%. En tanto en 2019 se distribuyeron 24.009 motocicletas, en 2018 se vendieron 25.478 modelos y en 2017 se traspasaron 24.451 unidades.

Resumen

“Estas cifras demuestran el interés en este medio de transporte. Se trata de una tendencia que estamos seguros llegó para quedarse, a modo de ejemplo hemos podido comprobar que al día se comercializan 197 motocicletas, donde un número importante de ellas correspondería a modelos de alta cilindrada. Esta creciente demanda por acercarse a la cultura de las dos ruedas nos impulsa en la senda de la educación. Como industria seguiremos entregando herramientas que permitan acercar de manera responsable e informada a nuevos motociclistas e incentivando, a los que ya están en la calle, a una sana convivencia vial”. Menciona Cristián Reitze, presidente de ANIM.

En el desglose de los diez meses, el modelo de baja cilindrada, conocida como motocicleta de entrada, sigue siendo el predilecto, sin embargo, la big bike muestra un crecimiento importante, menciona el gremio. “En el año 2018 en Chile se vendían 2.897 unidades, el 2019 fueron 2.655 modelos, en 2020 se transaron 2.474 máquinas, este año a la fecha ya se han comercializado 3.031 motocicletas por sobre los 450 CC, lo que habla de un crecimiento en esta categoría que no habíamos visto antes”. Menciona ANIM.

Entre los preferidos de este segmento se encuentran en primer lugar: CB500X HONDA, segundo lugar para Tiger 900 TRIUMPH, tercera posición para R-1250 GS ADV BMW. El cuarto puesto lo ocupa F 750 GS BMW. El quinto lugar es para TKR500 TAKASAKI. Sexto lugar para F850 GS BMW. Séptimo lugar R-1250 GS BMW. Octava posición para INTERCEPTOR 650 ROYAL ENFIELD. Noveno lugar SCOUT INDIAN y cierra el top ten XT-1200 ZE Yamaha.

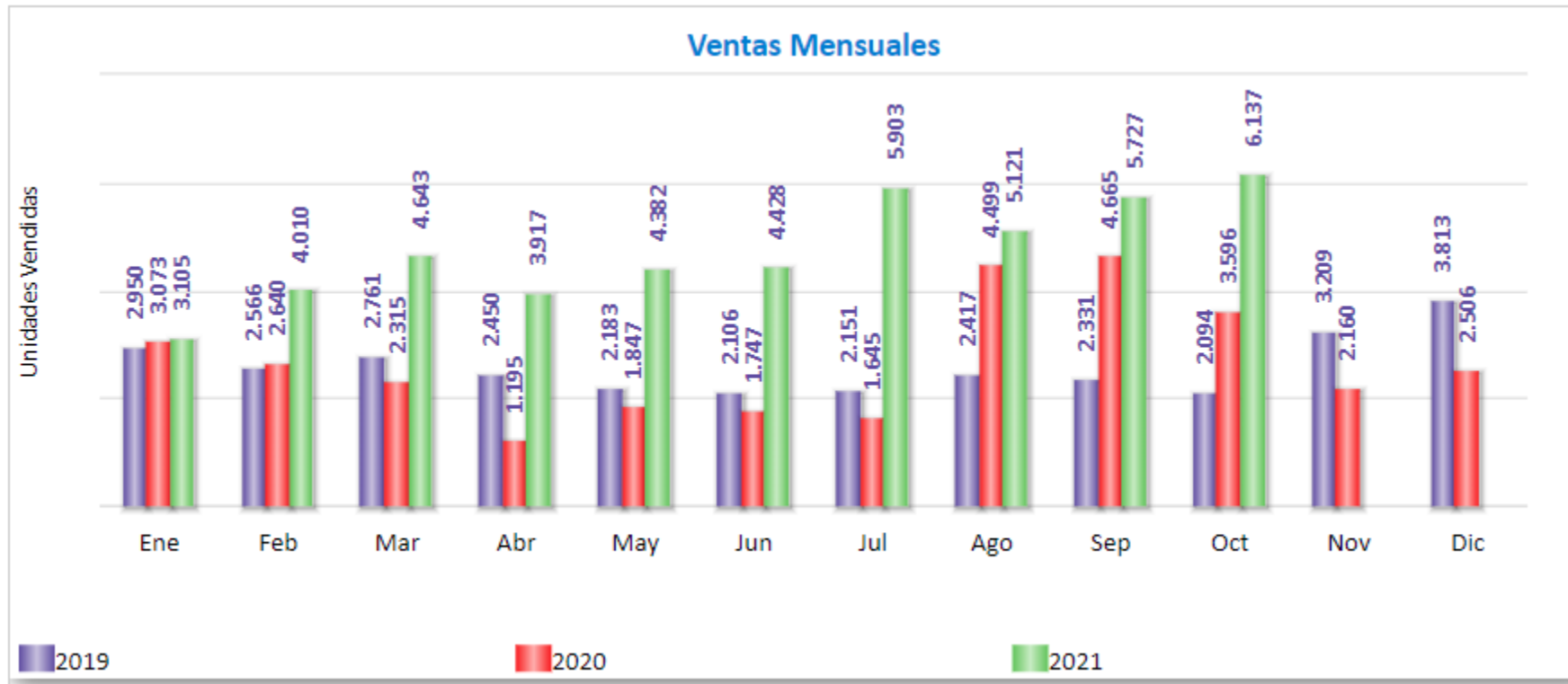
Resumen

En relación, a las importadoras líderes, de enero a la fecha, en el primer lugar se posiciona Honda Motor de Chile S.A con 23,1 %. La sigue Yamaimport S.A con 22,6 %. El tercer puesto es para Importadora IMoto S.A con un 11,8 % de participación. El cuarto lugar es para Comercial Iron Ltda. con un 11,4 % de participación. La quinta posición es para Comercializadora Motochile Ltd con 9,8 %.

En cuanto a la procedencia de las unidades importadas hasta agosto, la ANIM informó que el 71,2 % provino desde China, un 19,7 % de India, un 1,7 % de Japón y un 1,6 % de Indonesia, entre otros orígenes.

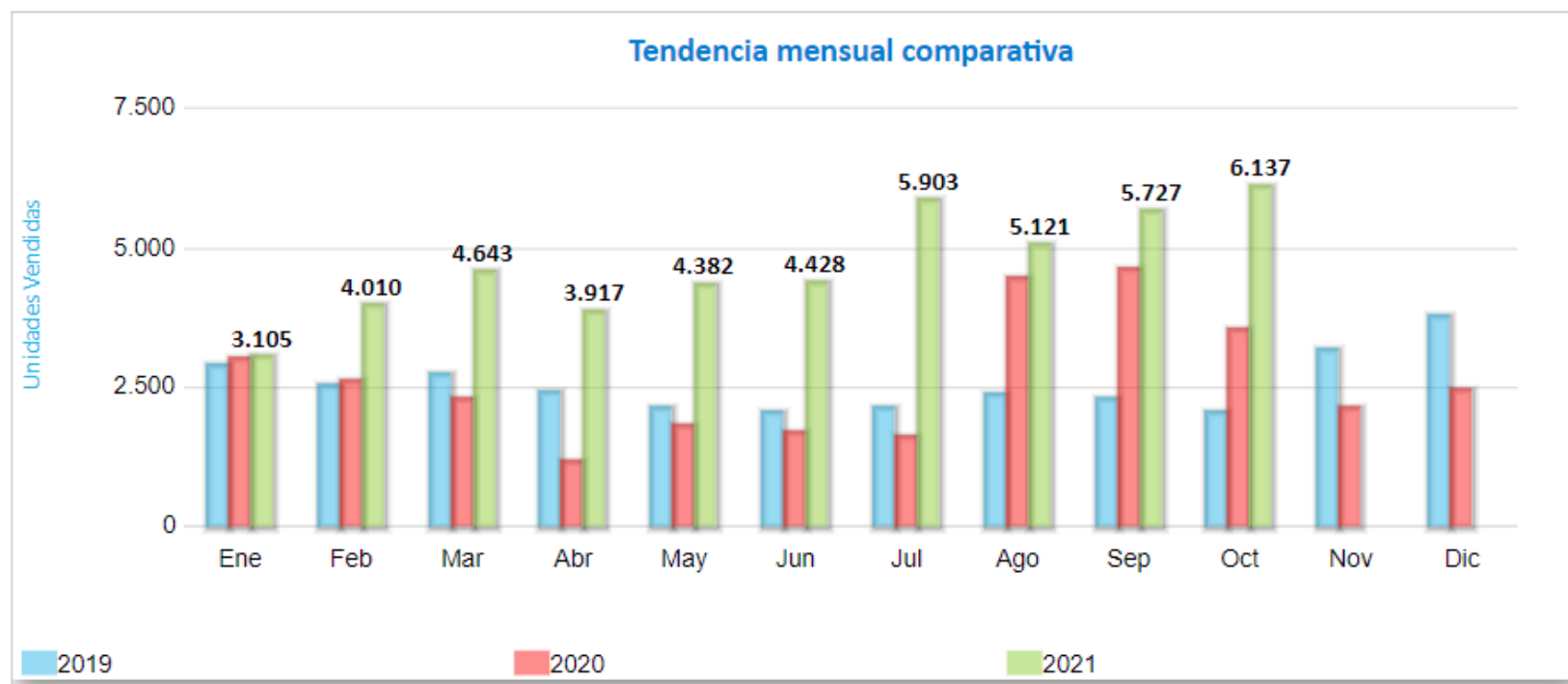
***El cálculo de unidades vendidas considera 6 días a la semana de comercialización, 8 horas de jornada laboral**

Ventas últimos tres años

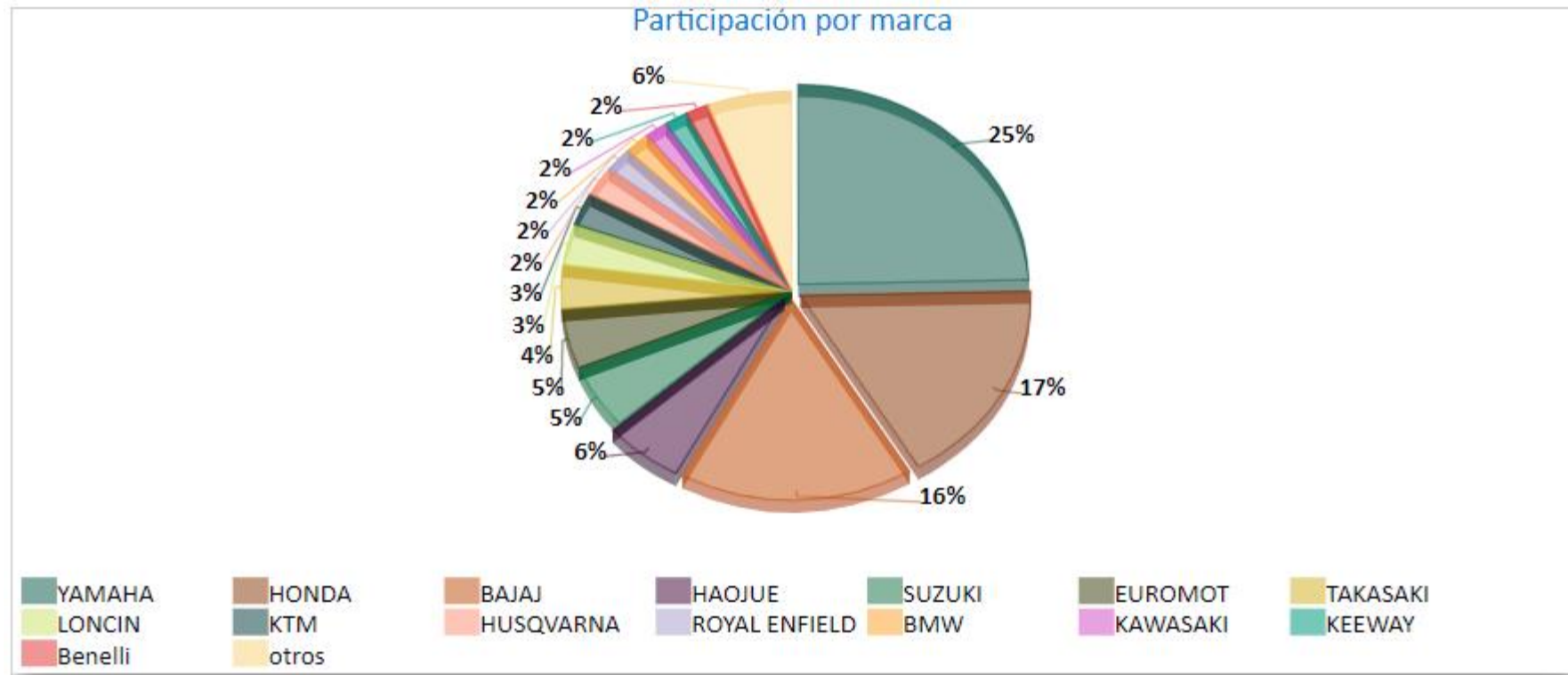


	Año	Ventas Mensuales												
		Ene	Feb	Mar	Abr	May	Jun	Jul	Ago	Sep	Oct	Nov	Dic	Total
<input type="checkbox"/>	Total	9.128	9.216	9.719	7.562	8.412	8.281	9.699	12.037	12.723	11.827	5.369	6.319	110.292
1 <input type="checkbox"/>	2019	2.950	2.566	2.761	2.450	2.183	2.106	2.151	2.417	2.331	2.094	3.209	3.813	31.031
2 <input type="checkbox"/>	2020	3.073	2.640	2.315	1.195	1.847	1.747	1.645	4.499	4.665	3.596	2.160	2.506	31.888
3 <input type="checkbox"/>	2021	3.105	4.010	4.643	3.917	4.382	4.428	5.903	5.121	5.727	6.137			47.373

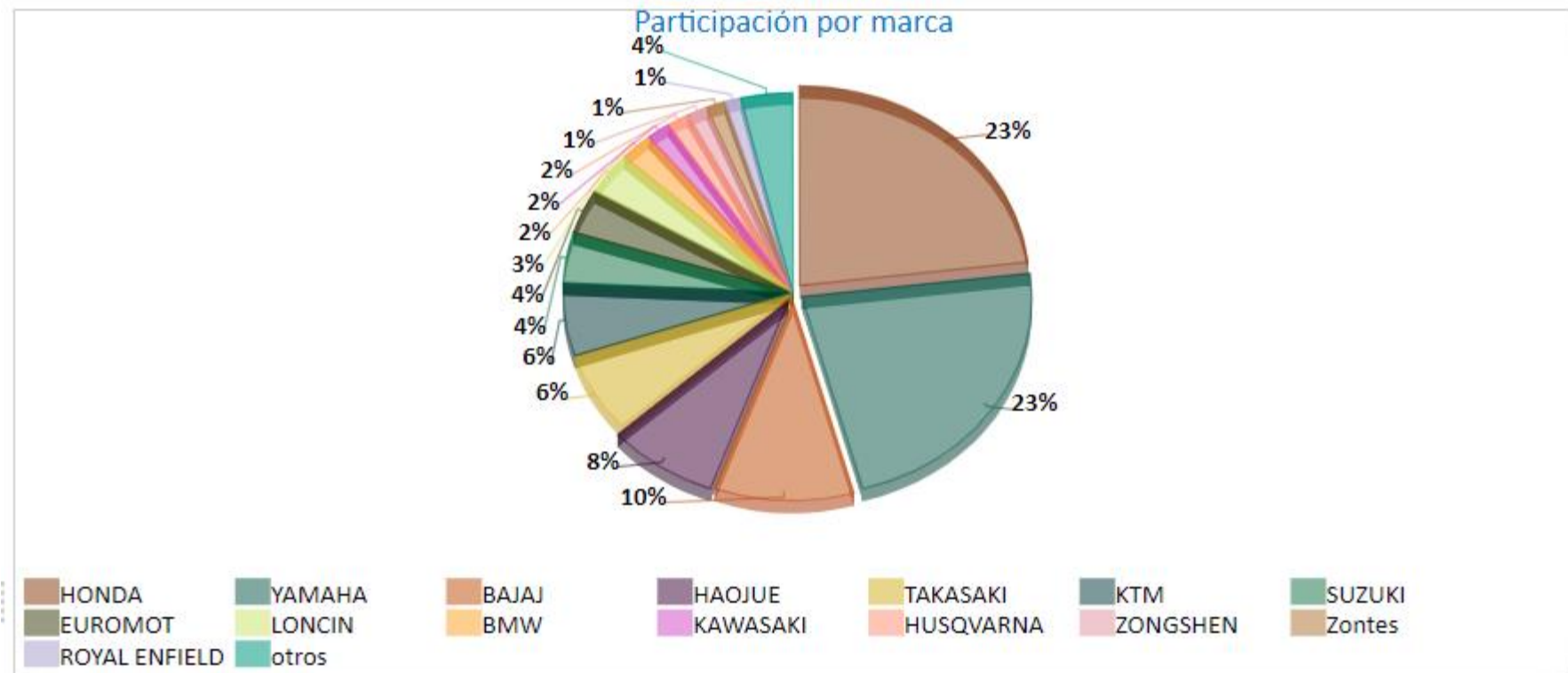
	Mensual	Unidades Vendidas		
		2019	2020	2021
<input type="checkbox"/>	Total	31.031	31.888	47.373
1 <input type="checkbox"/>	Ene	2.950	3.073	3.105
2 <input type="checkbox"/>	Feb	2.566	2.640	4.010
3 <input type="checkbox"/>	Mar	2.761	2.315	4.643
4 <input type="checkbox"/>	Abr	2.450	1.195	3.917
5 <input type="checkbox"/>	May	2.183	1.847	4.382
6 <input type="checkbox"/>	Jun	2.106	1.747	4.428
7 <input type="checkbox"/>	Jul	2.151	1.645	5.903
8 <input type="checkbox"/>	Ago	2.417	4.499	5.121
9 <input type="checkbox"/>	Sep	2.331	4.665	5.727
10 <input type="checkbox"/>	Oct	2.094	3.596	6.137
11 <input type="checkbox"/>	Nov	3.209	2.160	
12 <input type="checkbox"/>	Dic	3.813	2.506	



	Marca	Oct'21	Share (%) Oct'21
<input type="checkbox"/>	Total	6.137	100,0 %
1 <input type="checkbox"/>	YAMAHA	1.514	24,7 %
2 <input type="checkbox"/>	HONDA	1.029	16,8 %
3 <input type="checkbox"/>	BAJAJ	1.007	16,4 %
4 <input type="checkbox"/>	HAOJUE	343	5,6 %
5 <input type="checkbox"/>	SUZUKI	322	5,2 %
6 <input type="checkbox"/>	EUROMOT	298	4,9 %
7 <input type="checkbox"/>	TAKASAKI	218	3,6 %
8 <input type="checkbox"/>	LONCIN	204	3,3 %
9 <input type="checkbox"/>	KTM	162	2,6 %
10 <input type="checkbox"/>	HUSQVARNA	148	2,4 %
11 <input type="checkbox"/>	ROYAL ENFIELD	120	2,0 %
12 <input type="checkbox"/>	BMW	108	1,8 %
13 <input type="checkbox"/>	KAWASAKI	101	1,6 %
14 <input type="checkbox"/>	KEEWAY	100	1,6 %
15 <input type="checkbox"/>	Benelli	99	1,6 %
16	otros	364	5,9 %



	Marca	Ene'21 Oct'21	Share (%) Ene'21 Oct'21
	<input type="checkbox"/> Total	47.373	100,0 %
1	<input type="checkbox"/> HONDA	10.952	23,1 %
2	<input type="checkbox"/> YAMAHA	10.708	22,6 %
3	<input type="checkbox"/> BAJAJ	4.643	9,8 %
4	<input type="checkbox"/> HAOJUE	3.695	7,8 %
5	<input type="checkbox"/> TAKASAKI	3.075	6,5 %
6	<input type="checkbox"/> KTM	2.801	5,9 %
7	<input type="checkbox"/> SUZUKI	1.948	4,1 %
8	<input type="checkbox"/> EUROMOT	1.722	3,6 %
9	<input type="checkbox"/> LONCIN	1.632	3,4 %
10	<input type="checkbox"/> BMW	1.101	2,3 %
11	<input type="checkbox"/> KAWASAKI	780	1,6 %
12	<input type="checkbox"/> HUSQVARNA	741	1,6 %
13	<input type="checkbox"/> ZONGSHEN	675	1,4 %
14	<input type="checkbox"/> Zontes	631	1,3 %
15	<input type="checkbox"/> ROYAL ENFIELD	540	1,1 %
16	otros	1.729	3,6 %



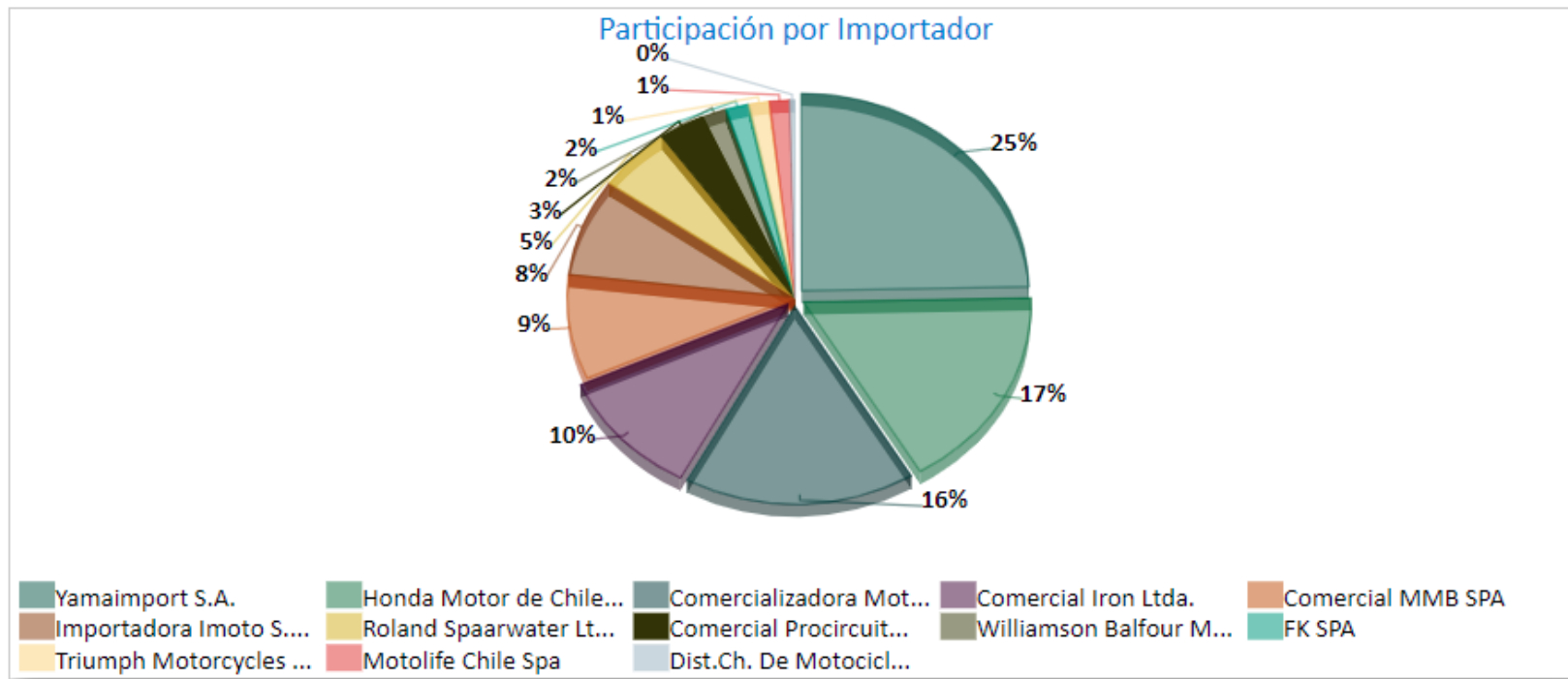
Octubre de 2021

	Modelo	Marca	Share (%) Oct'21
<input type="checkbox"/>	Total		100,0 %
1 <input type="checkbox"/>	CB125F Twister	HONDA	7,8 %
2 <input type="checkbox"/>	Pulsar 200 NSFI	BAJAJ	5,5 %
3 <input type="checkbox"/>	YBR-125Z	YAMAHA	3,8 %
4 <input type="checkbox"/>	YZF-R15	YAMAHA	3,6 %
5 <input type="checkbox"/>	PULSAR 125	BAJAJ	3,4 %
6 <input type="checkbox"/>	Pulsar 160 NSFI	BAJAJ	3,0 %
7 <input type="checkbox"/>	FZN-150	YAMAHA	2,7 %
8 <input type="checkbox"/>	XA-125	YAMAHA	2,5 %
9 <input type="checkbox"/>	FZ-250	YAMAHA	2,4 %
10 <input type="checkbox"/>	XTZ-150	YAMAHA	2,3 %
11	otros		62,9 %

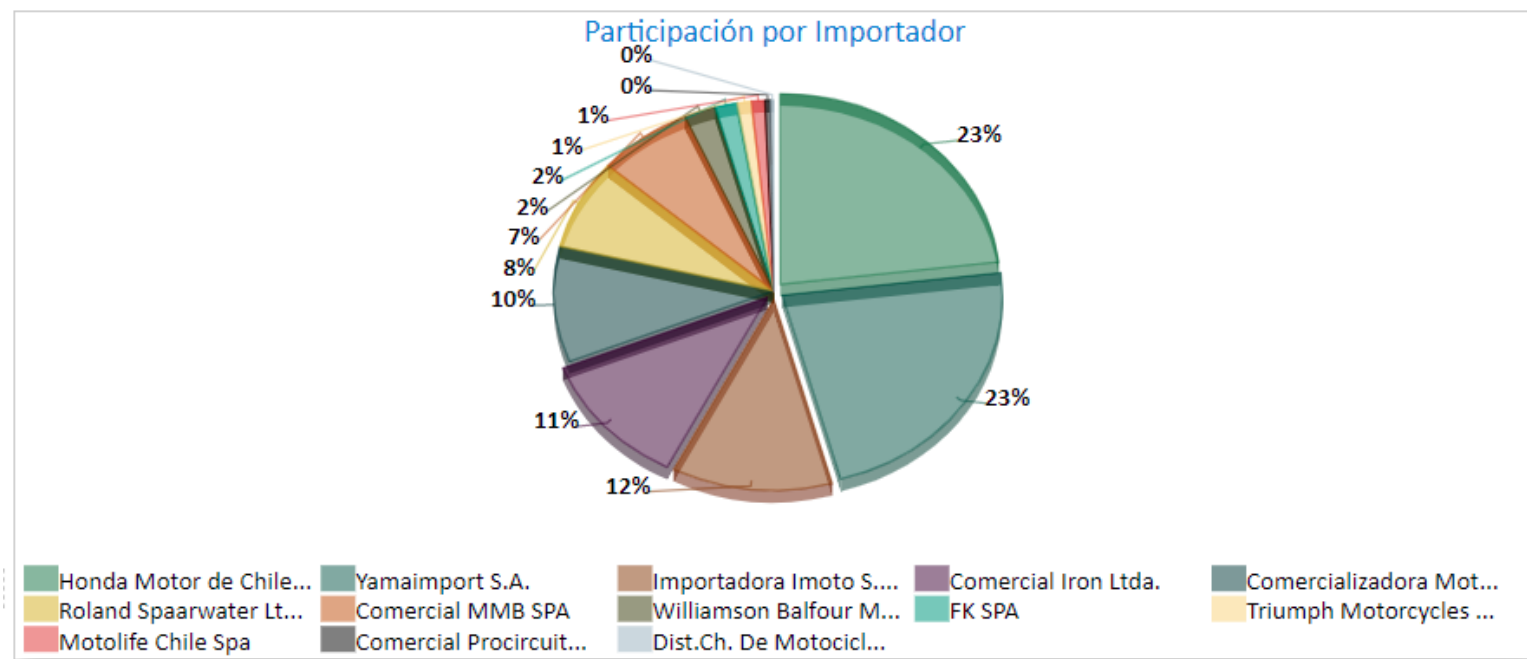
Acumulado a Octubre de 2021

	Modelo	Marca	Share (%) Ene'21 Oct'21
<input type="checkbox"/>	Total		100,0 %
1 <input type="checkbox"/>	CB125F Twister	HONDA	5,5 %
2 <input type="checkbox"/>	YBR-125Z	YAMAHA	2,8 %
3 <input type="checkbox"/>	FZN-150	YAMAHA	2,8 %
4 <input type="checkbox"/>	FZ-250	YAMAHA	2,7 %
5 <input type="checkbox"/>	KA-150	HAOJUE	2,7 %
6 <input type="checkbox"/>	PULSAR 125	BAJAJ	2,6 %
7 <input type="checkbox"/>	Navi	HONDA	2,5 %
8 <input type="checkbox"/>	CB190R	HONDA	2,1 %
9 <input type="checkbox"/>	Pulsar 200 NSFI	BAJAJ	2,1 %
10 <input type="checkbox"/>	YZF-R15	YAMAHA	2,1 %
11	otros		72,1 %

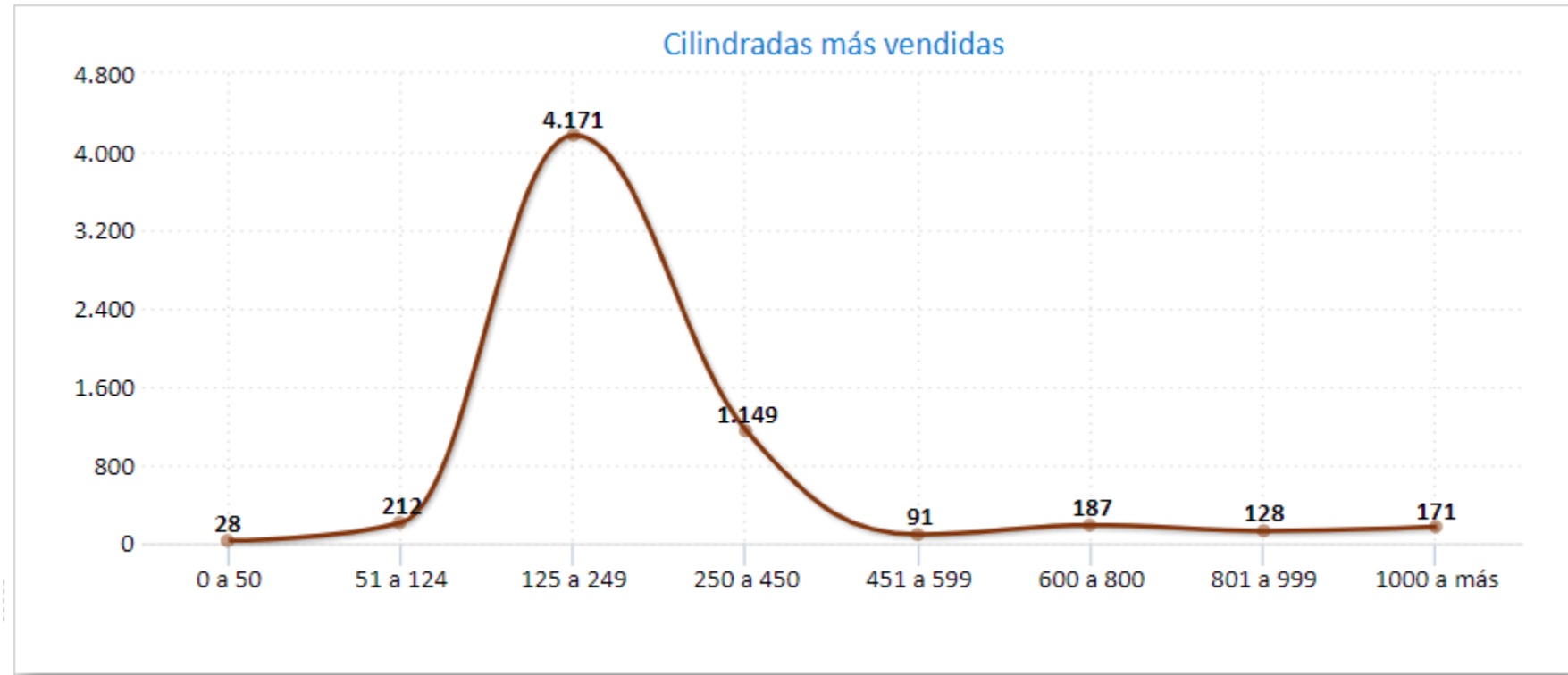
	Importador	Oct'21	Share (%) Oct'21
<input type="checkbox"/>	Total	6.137	100,0 %
1 <input type="checkbox"/>	Yamaimport S.A.	1.514	24,7 %
2 <input type="checkbox"/>	Honda Motor de Chile S.A.	1.029	16,8 %
3 <input type="checkbox"/>	Comercializadora Motochile Ltd	1.007	16,4 %
4 <input type="checkbox"/>	Comercial Iron Ltda.	641	10,4 %
5 <input type="checkbox"/>	Comercial MMB SPA	524	8,5 %
6 <input type="checkbox"/>	Importadora Imoto S.A.	490	8,0 %
7 <input type="checkbox"/>	Roland Spaarwater Ltda.	325	5,3 %
8 <input type="checkbox"/>	Comercial Procircuit Ltda	199	3,2 %
9 <input type="checkbox"/>	Williamson Balfour Motors S.A.	108	1,8 %
10 <input type="checkbox"/>	FK SPA	101	1,6 %
11 <input type="checkbox"/>	Triumph Motorcycles Chile Spa	90	1,5 %
12 <input type="checkbox"/>	Motolife Chile Spa	87	1,4 %
13 <input type="checkbox"/>	Dist.Ch. De Motocicletas S	22	0,4 %



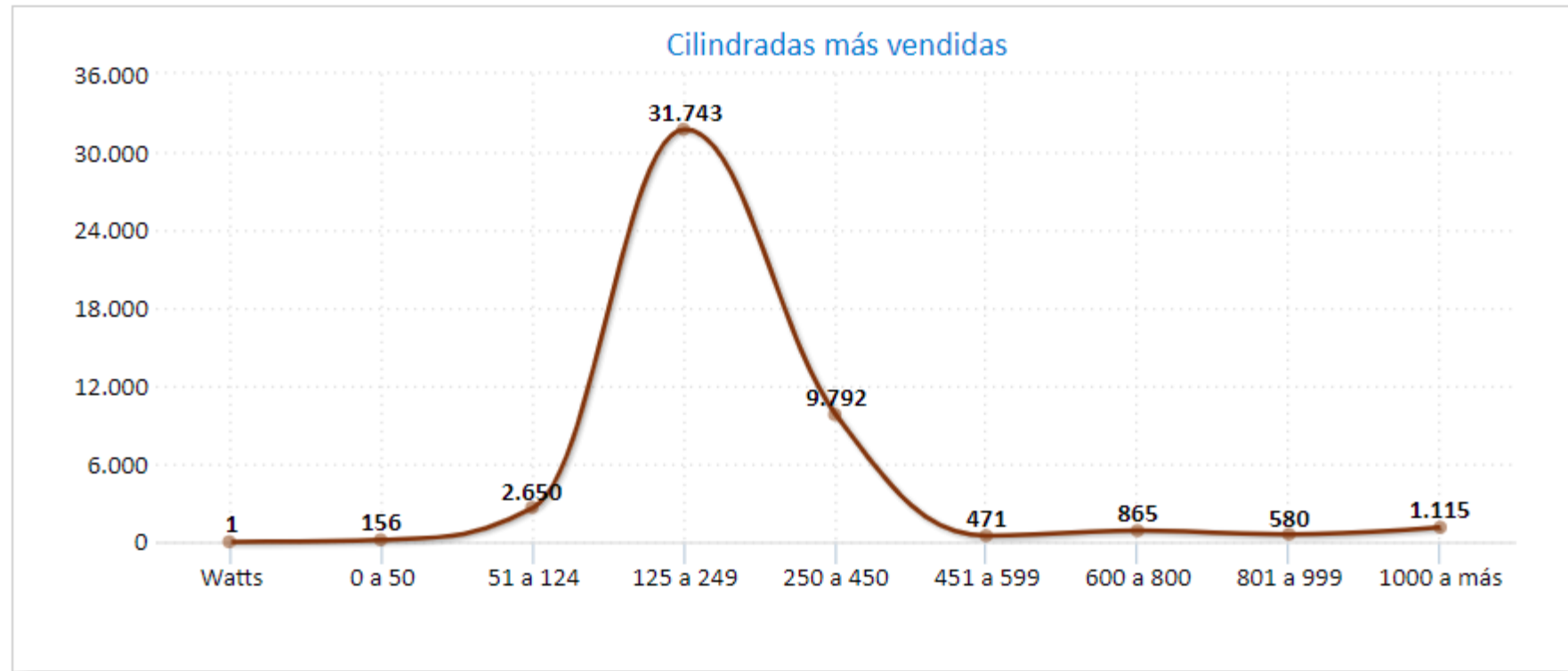
	Importador	Ene'21 Oct'21	Share (%) Ene'21 Oct'21
<input type="checkbox"/>	Total	47.373	100,0 %
1 <input type="checkbox"/>	Honda Motor de Chile S.A.	10.952	23,1 %
2 <input type="checkbox"/>	Yamaimport S.A.	10.708	22,6 %
3 <input type="checkbox"/>	Importadora Imoto S.A.	5.590	11,8 %
4 <input type="checkbox"/>	Comercial Iron Ltda.	5.417	11,4 %
5 <input type="checkbox"/>	Comercializadora Motochile Ltd	4.643	9,8 %
6 <input type="checkbox"/>	Roland Spaarwater Ltda.	3.636	7,7 %
7 <input type="checkbox"/>	Comercial MMB SPA	3.289	6,9 %
8 <input type="checkbox"/>	Williamson Balfour Motors S.A.	1.101	2,3 %
9 <input type="checkbox"/>	FK SPA	780	1,6 %
10 <input type="checkbox"/>	Triumph Motorcycles Chile Spa	496	1,0 %
11 <input type="checkbox"/>	Motolife Chile Spa	453	1,0 %
12 <input type="checkbox"/>	Comercial Procircuit Ltda	199	0,4 %
13 <input type="checkbox"/>	Dist.Ch. De Motocicletas S	109	0,2 %

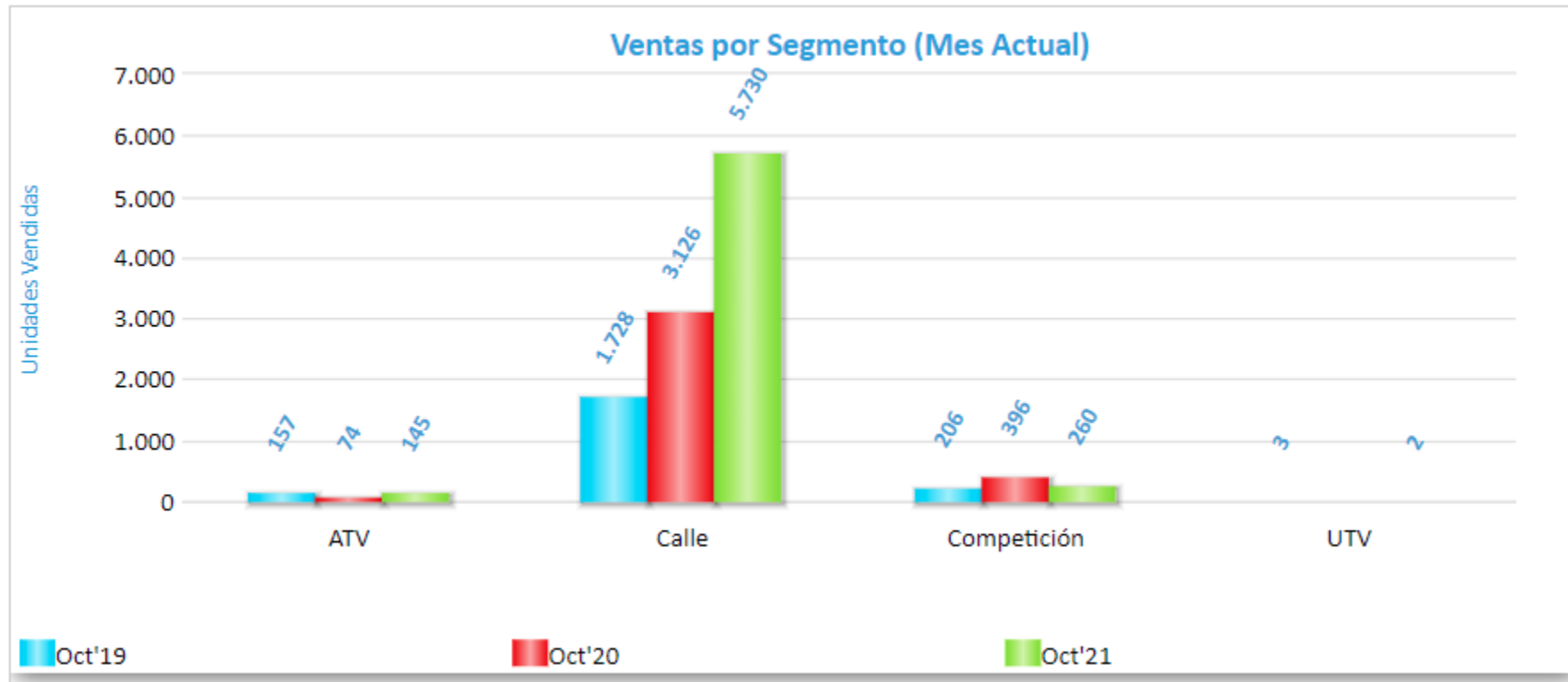


	Tramo	Oct'21	Share
<input type="checkbox"/>	Total	6.137	100,0 %
1 <input type="checkbox"/>	0 a 50	28	0,5 %
2 <input type="checkbox"/>	51 a 124	212	3,5 %
3 <input type="checkbox"/>	125 a 249	4.171	68,0 %
4 <input type="checkbox"/>	250 a 450	1.149	18,7 %
5 <input type="checkbox"/>	451 a 599	91	1,5 %
6 <input type="checkbox"/>	600 a 800	187	3,0 %
7 <input type="checkbox"/>	801 a 999	128	2,1 %
8 <input type="checkbox"/>	1000 a más	171	2,8 %

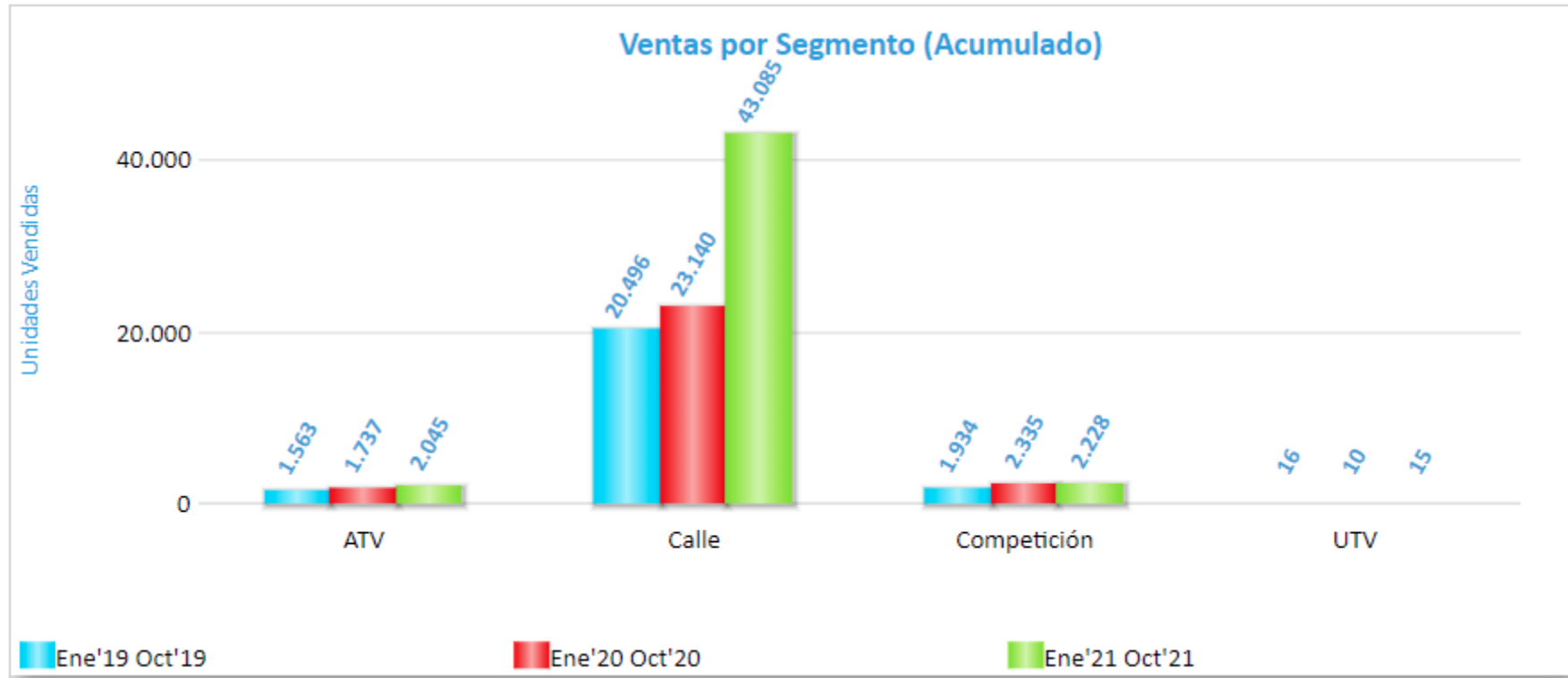


	Tramo	Ene'21 Oct'21	Share
<input type="checkbox"/>	Total	47.373	100,0 %
1 <input type="checkbox"/>	Watts	1	0,0 %
2 <input type="checkbox"/>	0 a 50	156	0,3 %
3 <input type="checkbox"/>	51 a 124	2.650	5,6 %
4 <input type="checkbox"/>	125 a 249	31.743	67,0 %
5 <input type="checkbox"/>	250 a 450	9.792	20,7 %
6 <input type="checkbox"/>	451 a 599	471	1,0 %
7 <input type="checkbox"/>	600 a 800	865	1,8 %
8 <input type="checkbox"/>	801 a 999	580	1,2 %
9 <input type="checkbox"/>	1000 a más	1.115	2,4 %



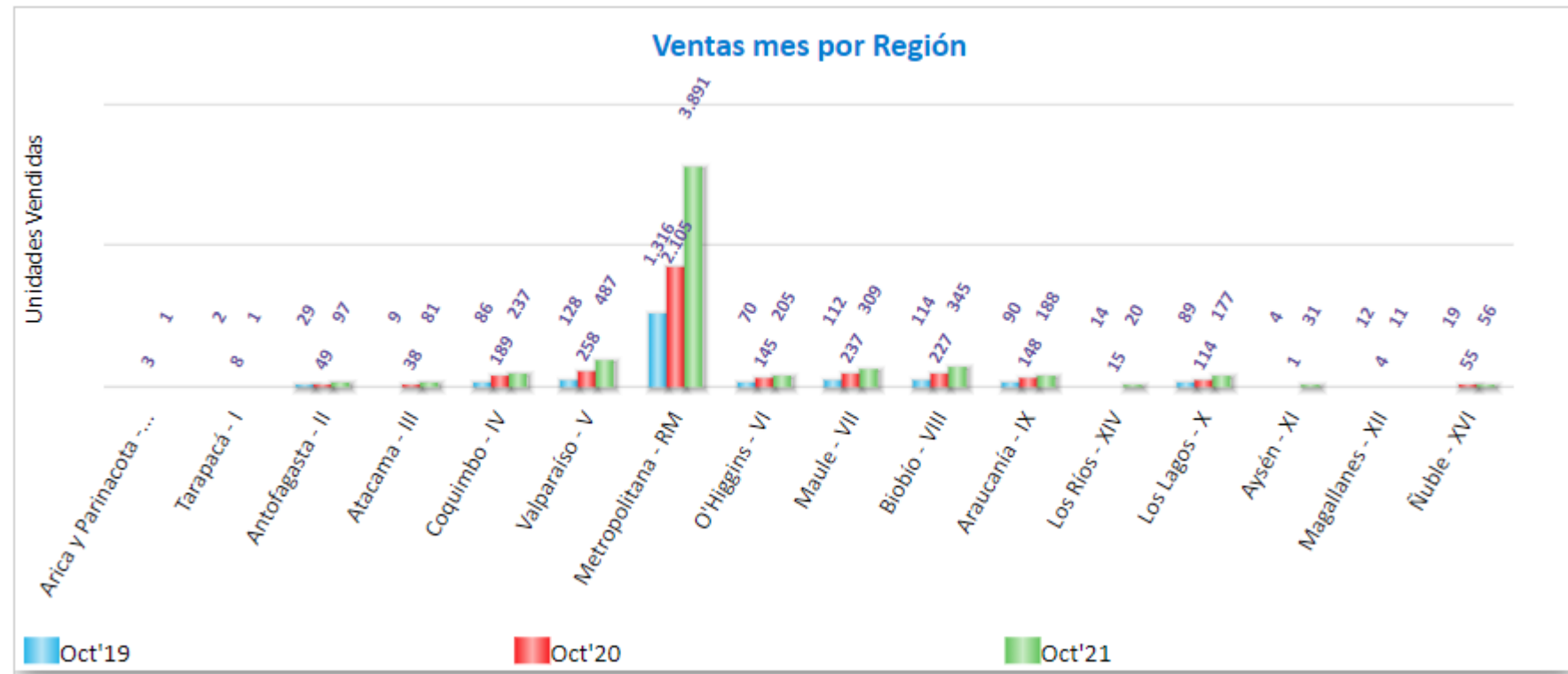


	Segmento	Oct'19	Oct'20	Oct'21
<input type="checkbox"/>		2.094	3.596	6.137
1 <input type="checkbox"/>	ATV	157	74	145
2 <input type="checkbox"/>	Calle	1.728	3.126	5.730
3 <input type="checkbox"/>	Competición	206	396	260
4 <input type="checkbox"/>	UTV	3		2

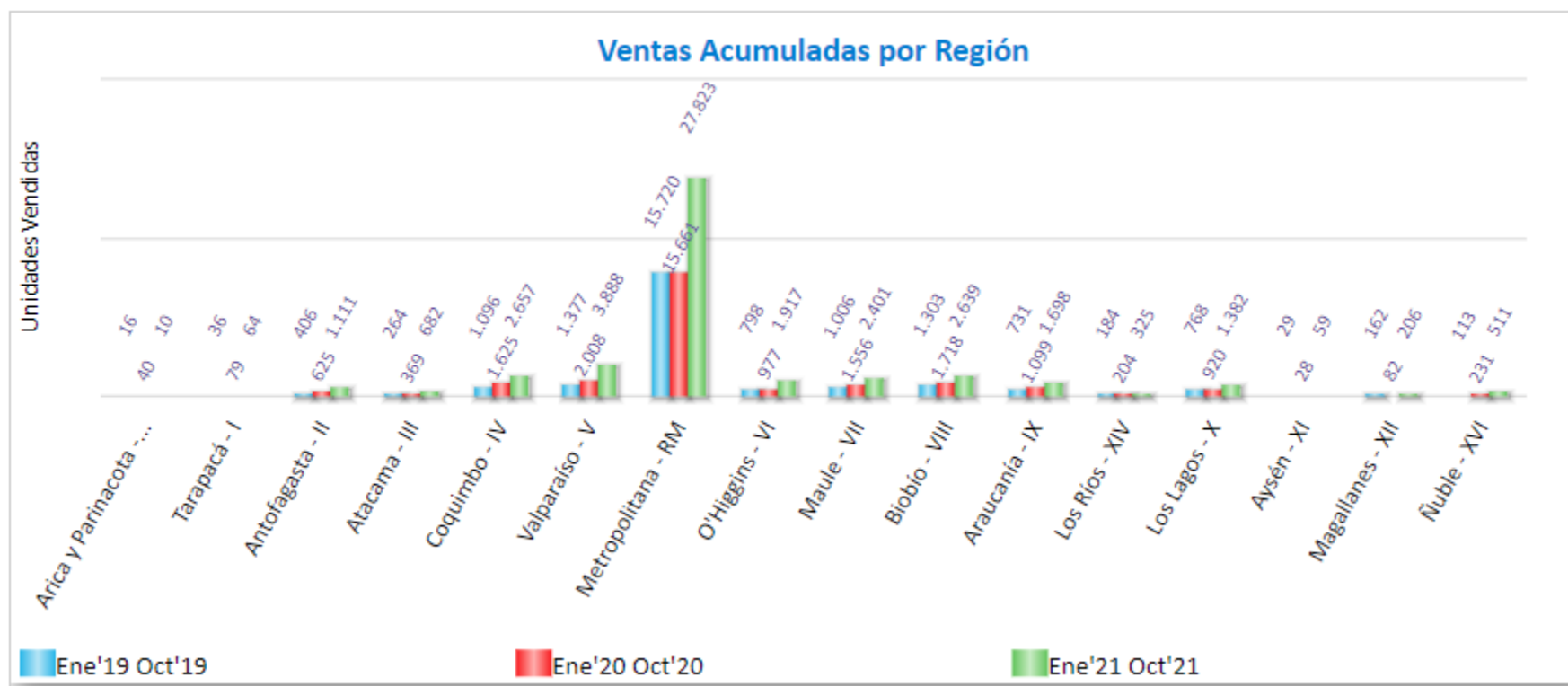


	Segmento	Ene'19 Oct'19	Ene'20 Oct'20	Ene'21 Oct'21
<input type="checkbox"/>		24.009	27.222	47.373
1 <input type="checkbox"/>	ATV	1.563	1.737	2.045
2 <input type="checkbox"/>	Calle	20.496	23.140	43.085
3 <input type="checkbox"/>	Competición	1.934	2.335	2.228
4 <input type="checkbox"/>	UTV	16	10	15

	Región	Oct'19	Oct'20	Oct'21
<input type="checkbox"/>	Total	2.094	3.596	6.137
1 <input type="checkbox"/>	Arica y Parinacota - XV		3	1
2 <input type="checkbox"/>	Tarapacá - I	2	8	1
3 <input type="checkbox"/>	Antofagasta - II	29	49	97
4 <input type="checkbox"/>	Atacama - III	9	38	81
5 <input type="checkbox"/>	Coquimbo - IV	86	189	237
6 <input type="checkbox"/>	Valparaíso - V	128	258	487
7 <input type="checkbox"/>	Metropolitana - RM	1.316	2.105	3.891
8 <input type="checkbox"/>	O'Higgins - VI	70	145	205
9 <input type="checkbox"/>	Maule - VII	112	237	309
10 <input type="checkbox"/>	Biobío - VIII	114	227	345
11 <input type="checkbox"/>	Araucanía - IX	90	148	188
12 <input type="checkbox"/>	Los Ríos - XIV	14	15	20
13 <input type="checkbox"/>	Los Lagos - X	89	114	177
14 <input type="checkbox"/>	Aysén - XI	4	1	31
15 <input type="checkbox"/>	Magallanes - XII	12	4	11
16 <input type="checkbox"/>	Ñuble - XVI	19	55	56

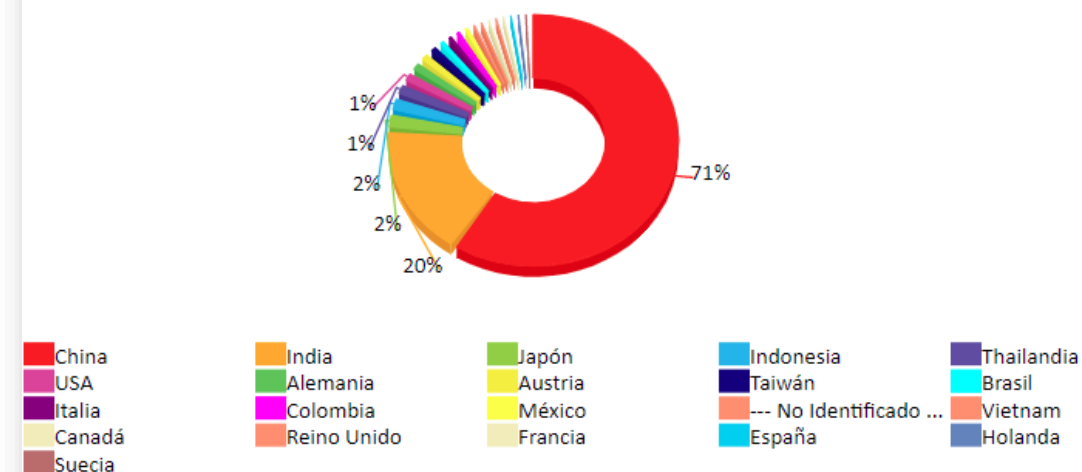


	Región	Ene'19 Oct'19	Ene'20 Oct'20	Ene'21 Oct'21
<input type="checkbox"/>	Total	24.009	27.222	47.373
1 <input type="checkbox"/>	Arica y Parinacota - XV	16	40	10
2 <input type="checkbox"/>	Tarapacá - I	36	79	64
3 <input type="checkbox"/>	Antofagasta - II	406	625	1.111
4 <input type="checkbox"/>	Atacama - III	264	369	682
5 <input type="checkbox"/>	Coquimbo - IV	1.096	1.625	2.657
6 <input type="checkbox"/>	Valparaíso - V	1.377	2.008	3.888
7 <input type="checkbox"/>	Metropolitana - RM	15.720	15.661	27.823
8 <input type="checkbox"/>	O'Higgins - VI	798	977	1.917
9 <input type="checkbox"/>	Maule - VII	1.006	1.556	2.401
10 <input type="checkbox"/>	Biobío - VIII	1.303	1.718	2.639
11 <input type="checkbox"/>	Araucanía - IX	731	1.099	1.698
12 <input type="checkbox"/>	Los Ríos - XIV	184	204	325
13 <input type="checkbox"/>	Los Lagos - X	768	920	1.382
14 <input type="checkbox"/>	Aysén - XI	29	28	59
15 <input type="checkbox"/>	Magallanes - XII	162	82	206
16 <input type="checkbox"/>	Ñuble - XVI	113	231	511



	País	Cantidad Importada								
		ene-21	feb-21	mar-21	abr-21	may-21	jun-21	jul-21	ago-21	Total
	<input type="checkbox"/> Total	9.200	11.090	7.743	7.960	6.442	8.228	10.295	15.042	76.000
1	<input type="checkbox"/> China	7.792	8.857	5.198	5.337	3.516	5.966	6.015	11.418	54.099
2	<input type="checkbox"/> India	716	1.519	1.462	1.990	2.308	1.256	3.400	2.320	14.971
3	<input type="checkbox"/> Japón	129	114	212	111	15	197	209	319	1.306
4	<input type="checkbox"/> Indonesia		120	308	160	186	176	40	192	1.182
5	<input type="checkbox"/> Tailandia	58	58	237	59	151	89	91	209	952
6	<input type="checkbox"/> USA	102	9	92	106	36	263	71	84	763
7	<input type="checkbox"/> Alemania	129	43	57	2	106	99	78	143	657
8	<input type="checkbox"/> Austria	176	196	30	37			90	71	600
9	<input type="checkbox"/> Taiwán	64	29	60	48	48	89	116		454
10	<input type="checkbox"/> Brasil		24		88		24		168	304
11	<input type="checkbox"/> Italia	3	16	52	7	49	25	28	31	211
12	<input type="checkbox"/> Colombia		72					128		200
13	<input type="checkbox"/> México	26	20	22	15	21	18	28	47	197
14	<input type="checkbox"/> --- No Identificado ---					2	25		7	34
15	<input type="checkbox"/> Vietnam								24	24
16	<input type="checkbox"/> Canadá	5		3		4			6	18
17	<input type="checkbox"/> Reino Unido		13							13
18	<input type="checkbox"/> Francia			10						10
19	<input type="checkbox"/> España							3		3
20	<input type="checkbox"/> Holanda							1		1
21	<input type="checkbox"/> Suecia						1			1

Importaciones x País - Acumulado





Gott & Man[®]
Global Analytics



asociación nacional de
importadores de motocicletas

Informe de Ventas Socios de la ANIM 2, 3 y 4 Ruedas