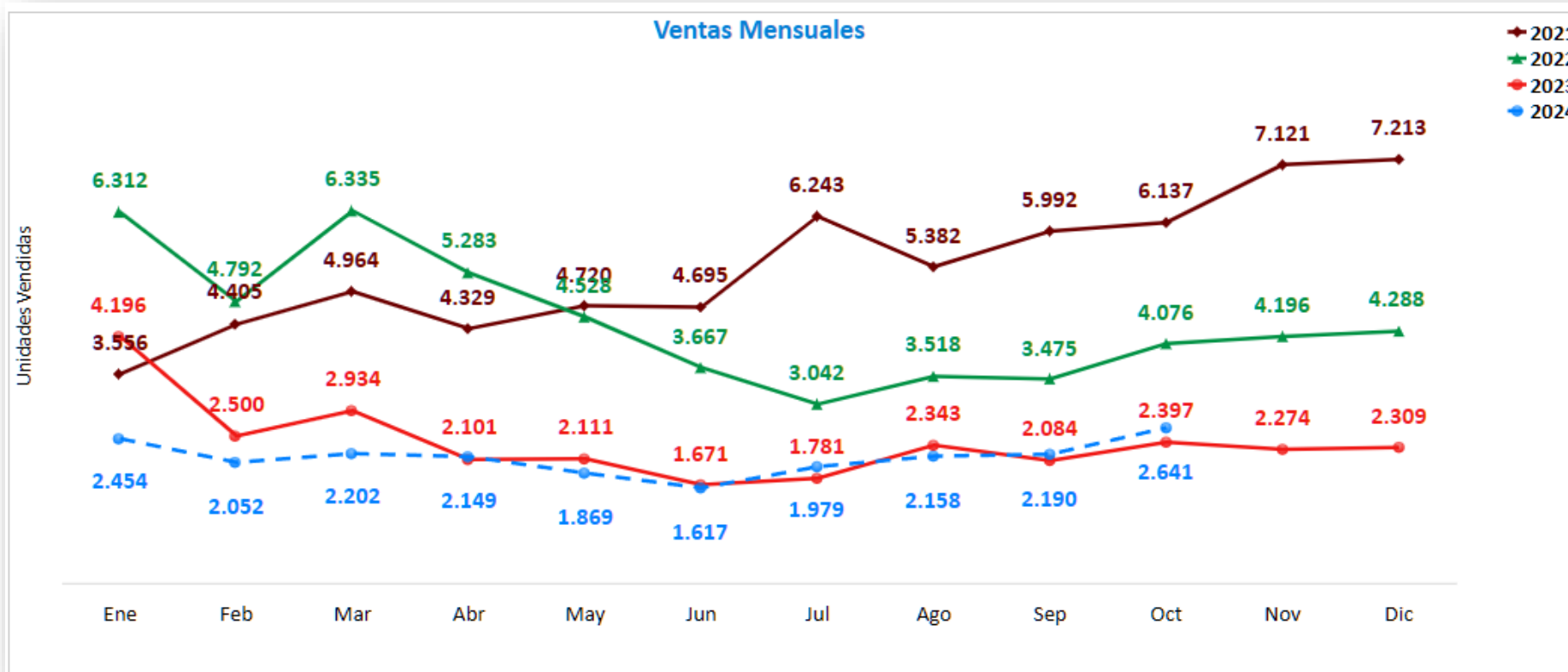




Informe de Ventas Socios de la ANIM 2, 3 y 4 Ruedas

Octubre de 2024



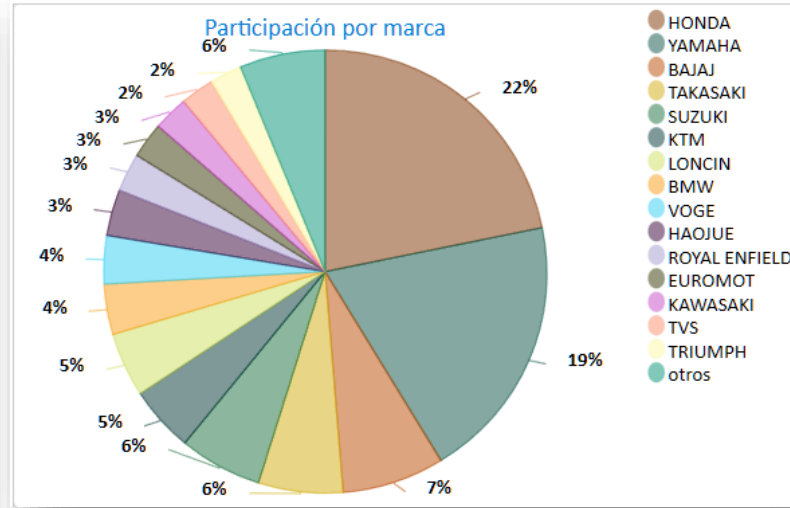
	Año	Ventas Mensuales												Total
		Ene	Feb	Mar	Abr	May	Jun	Jul	Ago	Sep	Oct	Nov	Dic	
<input type="checkbox"/>	Total	16.518	13.749	16.435	13.862	13.228	11.650	13.045	13.401	13.741	15.251	13.591	13.810	168.281
1 <input type="checkbox"/>	2021	3.556	4.405	4.964	4.329	4.720	4.695	6.243	5.382	5.992	6.137	7.121	7.213	64.757
2 <input type="checkbox"/>	2022	6.312	4.792	6.335	5.283	4.528	3.667	3.042	3.518	3.475	4.076	4.196	4.288	53.512
3 <input type="checkbox"/>	2023	4.196	2.500	2.934	2.101	2.111	1.671	1.781	2.343	2.084	2.397	2.274	2.309	28.701
4 <input type="checkbox"/>	2024	2.454	2.052	2.202	2.149	1.869	1.617	1.979	2.158	2.190	2.641			21.311

	Año	Ventas Mensuales												
		Ene	Feb	Mar	Abr	May	Jun	Jul	Ago	Sep	Oct	Nov	Dic	Total
<input type="checkbox"/>	Total	42.389	36.193	41.266	33.596	32.548	28.903	30.244	37.819	38.469	41.751	41.268	45.569	450.015
1 <input type="checkbox"/>	2013	4.257	3.288	3.700	3.452	3.145	2.864	2.745	3.567	3.452	4.797	5.230	5.751	46.248
2 <input type="checkbox"/>	2014	4.012	3.421	3.975	3.143	2.826	2.206	2.515	3.200	3.223	3.638	3.977	5.169	41.305
3 <input type="checkbox"/>	2015	3.218	2.900	3.229	2.839	2.391	2.471	2.342	2.680	3.204	3.377	3.471	3.896	36.018
4 <input type="checkbox"/>	2016	2.695	2.568	3.082	2.000	2.292	2.357	2.093	2.607	2.605	2.762	3.183	3.654	31.898
5 <input type="checkbox"/>	2017	2.699	2.365	2.947	2.228	2.378	1.730	1.822	2.804	2.583	2.895	3.233	3.507	31.191
6 <input type="checkbox"/>	2018	2.967	2.696	2.822	2.427	2.258	1.772	1.886	2.644	2.665	3.341	3.214	3.463	32.155
7 <input type="checkbox"/>	2019	2.950	2.566	2.761	2.450	2.183	2.106	2.151	2.417	2.331	2.094	3.209	3.813	31.031
8 <input type="checkbox"/>	2020	3.073	2.640	2.315	1.195	1.847	1.747	1.645	4.499	4.665	3.596	2.160	2.506	31.888
9 <input type="checkbox"/>	2021	3.556	4.405	4.964	4.329	4.720	4.695	6.243	5.382	5.992	6.137	7.121	7.213	64.757
10 <input type="checkbox"/>	2022	6.312	4.792	6.335	5.283	4.528	3.667	3.042	3.518	3.475	4.076	4.196	4.288	53.512
11 <input type="checkbox"/>	2023	4.196	2.500	2.934	2.101	2.111	1.671	1.781	2.343	2.084	2.397	2.274	2.309	28.701
12 <input type="checkbox"/>	2024	2.454	2.052	2.202	2.149	1.869	1.617	1.979	2.158	2.190	2.641			21.311

Ventas por Marca Top 15

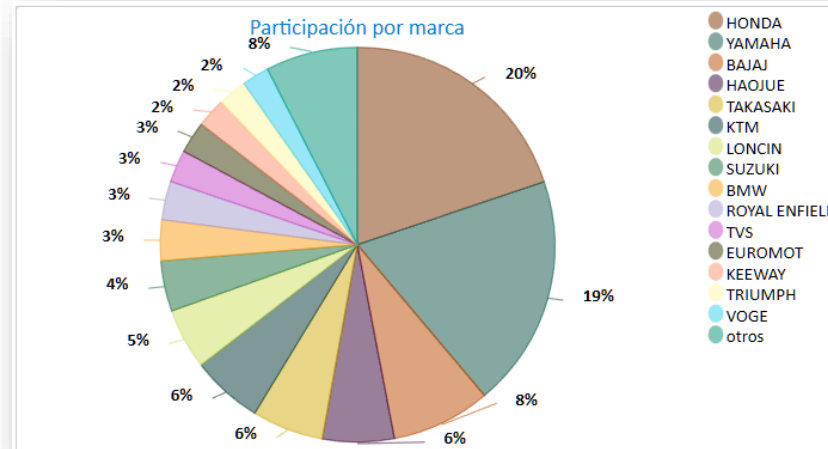
Mes

	Marca	Oct'24	Share (%) Oct'24
<input type="checkbox"/>	Total	2.641	100,0 %
1 <input type="checkbox"/>	HONDA	576	21,8 %
2 <input type="checkbox"/>	YAMAHA	513	19,4 %
3 <input type="checkbox"/>	BAJAJ	197	7,5 %
4 <input type="checkbox"/>	TAKASAKI	163	6,2 %
5 <input type="checkbox"/>	SUZUKI	160	6,1 %
6 <input type="checkbox"/>	KTM	127	4,8 %
7 <input type="checkbox"/>	LONCIN	124	4,7 %
8 <input type="checkbox"/>	BMW	97	3,7 %
9 <input type="checkbox"/>	VOGE	93	3,5 %
10 <input type="checkbox"/>	HAOJUE	89	3,4 %
11 <input type="checkbox"/>	ROYAL ENFIELD	74	2,8 %
12 <input type="checkbox"/>	EUROMOT	69	2,6 %
13 <input type="checkbox"/>	KAWASAKI	67	2,5 %
14 <input type="checkbox"/>	TVS	65	2,5 %
15 <input type="checkbox"/>	TRIUMPH	62	2,3 %
16	otros	165	6,2 %



Acumulado

	Marca	Ene'24 Oct'24	(%) Ene'24 Oct'24
<input type="checkbox"/>	Total	21.311	100,0 %
1 <input type="checkbox"/>	HONDA	4.227	19,8 %
2 <input type="checkbox"/>	YAMAHA	4.048	19,0 %
3 <input type="checkbox"/>	BAJAJ	1.738	8,2 %
4 <input type="checkbox"/>	HAOJUE	1.251	5,9 %
5 <input type="checkbox"/>	TAKASAKI	1.249	5,9 %
6 <input type="checkbox"/>	KTM	1.246	5,8 %
7 <input type="checkbox"/>	LONCIN	1.062	5,0 %
8 <input type="checkbox"/>	SUZUKI	883	4,1 %
9 <input type="checkbox"/>	BMW	713	3,3 %
10 <input type="checkbox"/>	ROYAL ENFIELD	673	3,2 %
11 <input type="checkbox"/>	TVS	568	2,7 %
12 <input type="checkbox"/>	EUROMOT	554	2,6 %
13 <input type="checkbox"/>	KEEWAY	512	2,4 %
14 <input type="checkbox"/>	TRIUMPH	505	2,4 %
15 <input type="checkbox"/>	VOGE	478	2,2 %
16	otros	1.604	7,5 %



Mes

	Modelo	Marca	Share (%) Oct'24
<input type="checkbox"/>	Total		100,0 %
1 <input type="checkbox"/>	Navi	HONDA	6,3 %
2 <input type="checkbox"/>	NX190	HONDA	3,4 %
3 <input type="checkbox"/>	GSX150F	SUZUKI	2,3 %
4 <input type="checkbox"/>	DIO	HONDA	2,2 %
5 <input type="checkbox"/>	FZ-S	YAMAHA	2,1 %
6 <input type="checkbox"/>	XTZ-125E	YAMAHA	2,0 %
7 <input type="checkbox"/>	YZF-R15	YAMAHA	1,8 %
8 <input type="checkbox"/>	FZ-X	YAMAHA	1,8 %
9 <input type="checkbox"/>	XTZ-150	YAMAHA	1,7 %
10 <input type="checkbox"/>	Pulsar 160 NSF ABS	BAJAJ	1,6 %
11	otros		74,8 %

Acumulado

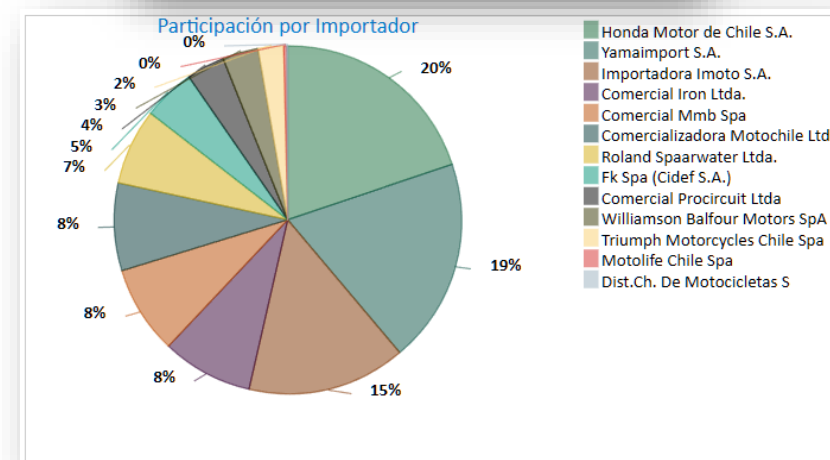
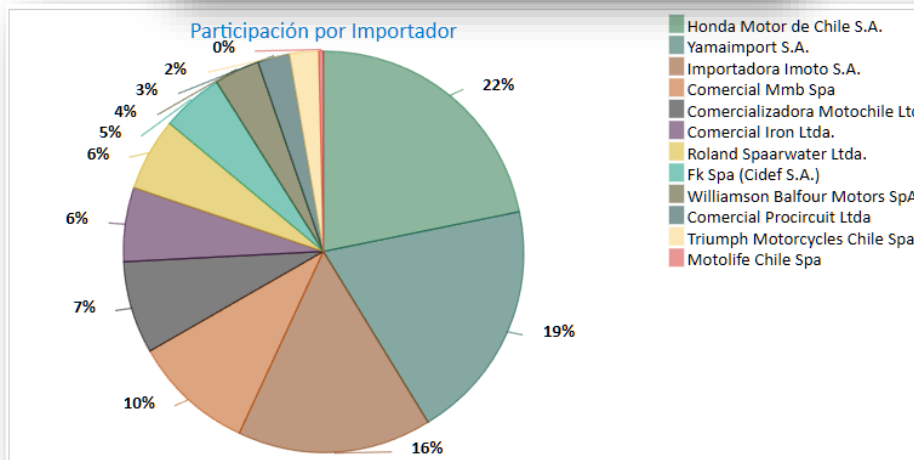
	Modelo	Marca	Share (%) Ene'24 Oct'24
<input type="checkbox"/>	Total		100,0 %
1 <input type="checkbox"/>	Navi	HONDA	3,3 %
2 <input type="checkbox"/>	CB125F Twister	HONDA	3,1 %
3 <input type="checkbox"/>	YBR-125Z	YAMAHA	2,1 %
4 <input type="checkbox"/>	NK-150	HAOJUE	1,7 %
5 <input type="checkbox"/>	YZF-R15	YAMAHA	1,7 %
6 <input type="checkbox"/>	KA-150	HAOJUE	1,7 %
7 <input type="checkbox"/>	PULSAR 125	BAJAJ	1,6 %
8 <input type="checkbox"/>	Pulsar 200 NSF ABS	BAJAJ	1,6 %
9 <input type="checkbox"/>	XTZ-150	YAMAHA	1,5 %
10 <input type="checkbox"/>	200 DUKE	KTM	1,5 %
11	otros		80,1 %

Mes

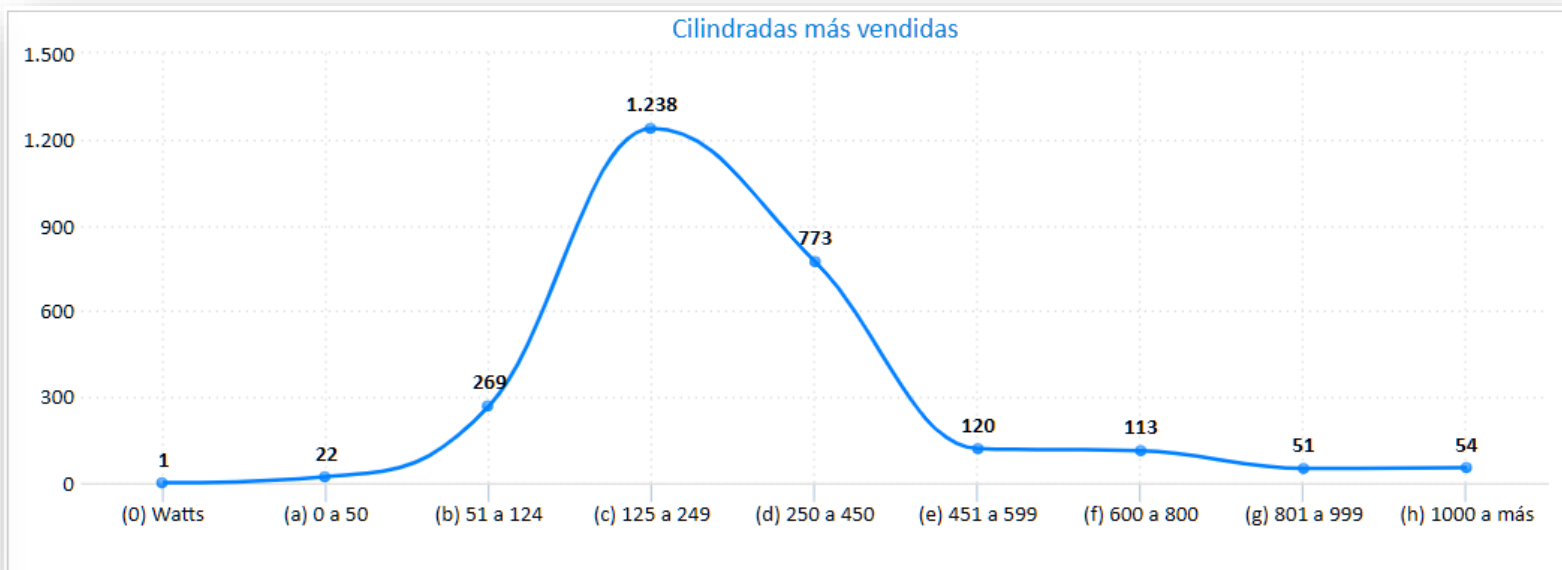
	Importador	Oct'24	Share (%) Oct'24
<input type="checkbox"/>	Total	2.641	100,0 %
1	<input type="checkbox"/> Honda Motor de Chile S.A.	576	21,8 %
2	<input type="checkbox"/> Yamaimport S.A.	513	19,4 %
3	<input type="checkbox"/> Importadora Imoto S.A.	414	15,7 %
4	<input type="checkbox"/> Comercial Mmb Spa	259	9,8 %
5	<input type="checkbox"/> Comercializadora Motochile Ltd	197	7,5 %
6	<input type="checkbox"/> Comercial Iron Ltda.	158	6,0 %
7	<input type="checkbox"/> Roland Spaarwater Ltda.	155	5,9 %
8	<input type="checkbox"/> Fk Spa (Cidef S.A.)	132	5,0 %
9	<input type="checkbox"/> Williamson Balfour Motors SpA	97	3,7 %
10	<input type="checkbox"/> Comercial Procircuit Ltda	68	2,6 %
11	<input type="checkbox"/> Triumph Motorcycles Chile Spa	62	2,3 %
12	<input type="checkbox"/> Motolife Chile Spa	10	0,4 %

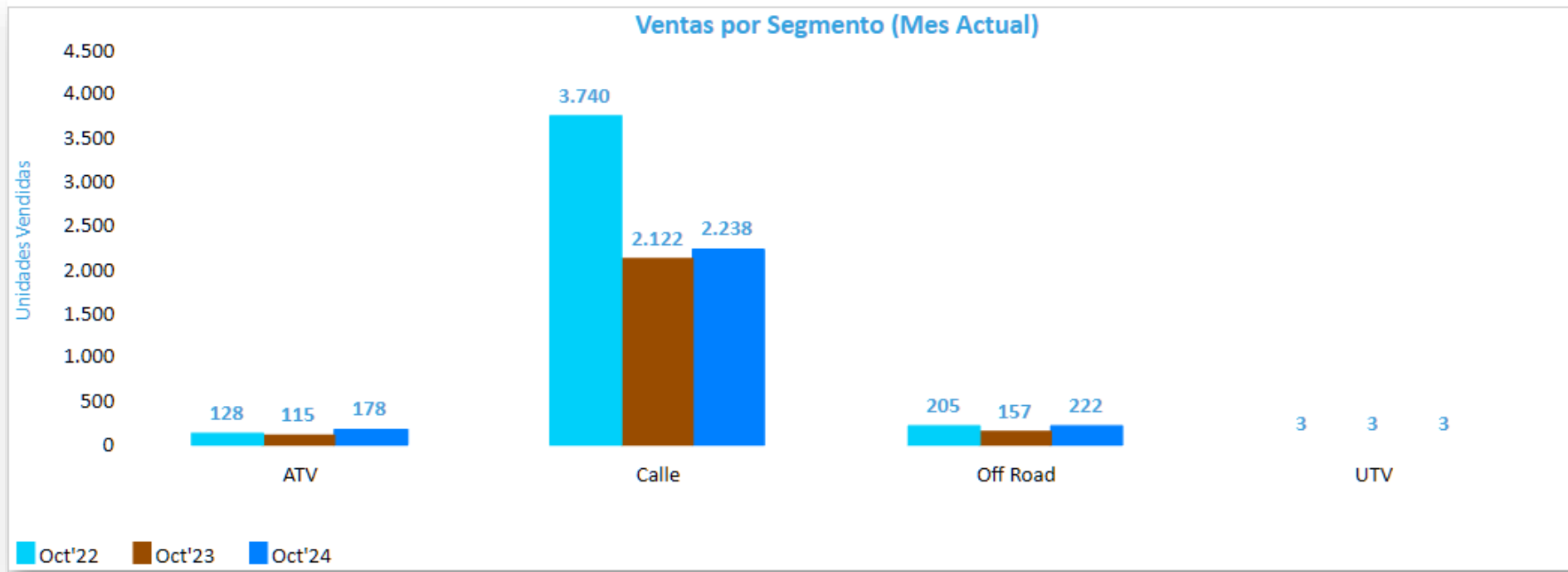
Acumulado

	Importador	Ene'24 Oct'24	Share (%) Ene'24 Oct'24
<input type="checkbox"/>	Total	21.311	100,0 %
1	<input type="checkbox"/> Honda Motor de Chile S.A.	4.227	19,8 %
2	<input type="checkbox"/> Yamaimport S.A.	4.048	19,0 %
3	<input type="checkbox"/> Importadora Imoto S.A.	3.143	14,7 %
4	<input type="checkbox"/> Comercial Iron Ltda.	1.805	8,5 %
5	<input type="checkbox"/> Comercial Mmb Spa	1.750	8,2 %
6	<input type="checkbox"/> Comercializadora Motochile Ltd	1.738	8,2 %
7	<input type="checkbox"/> Roland Spaarwater Ltda.	1.510	7,1 %
8	<input type="checkbox"/> Fk Spa (Cidef S.A.)	1.032	4,8 %
9	<input type="checkbox"/> Comercial Procircuit Ltda	760	3,6 %
10	<input type="checkbox"/> Williamson Balfour Motors SpA	713	3,3 %
11	<input type="checkbox"/> Triumph Motorcycles Chile Spa	505	2,4 %
12	<input type="checkbox"/> Motolife Chile Spa	56	0,3 %
13	<input type="checkbox"/> Dist.Ch. De Motocicletas S	24	0,1 %



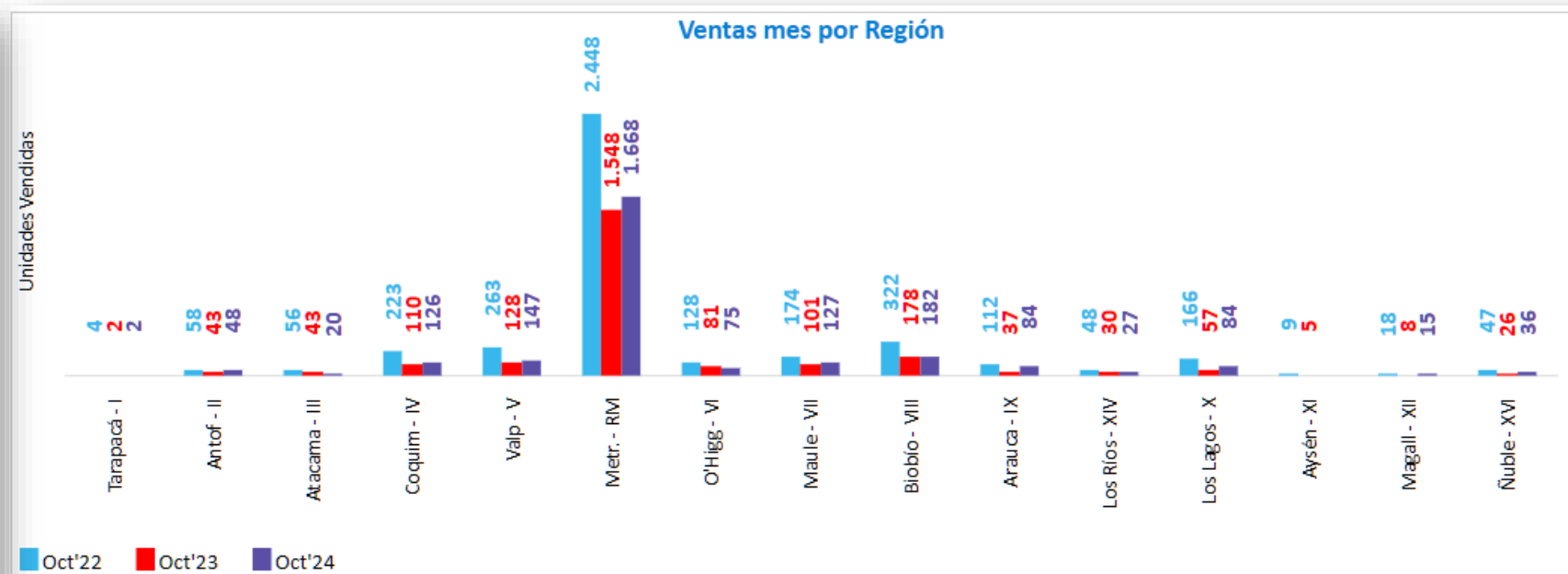
	Tramo	Oct'24	Tendencia 12 Meses	Share
<input type="checkbox"/>	Total	2.641		100,0 %
1 <input type="checkbox"/>	(0) Watts	1		0,0 %
2 <input type="checkbox"/>	(a) 0 a 50	22		0,8 %
3 <input type="checkbox"/>	(b) 51 a 124	269		10,2 %
4 <input type="checkbox"/>	(c) 125 a 249	1.238		46,9 %
5 <input type="checkbox"/>	(d) 250 a 450	773		29,3 %
6 <input type="checkbox"/>	(e) 451 a 599	120		4,5 %
7 <input type="checkbox"/>	(f) 600 a 800	113		4,3 %
8 <input type="checkbox"/>	(g) 801 a 999	51		1,9 %
9 <input type="checkbox"/>	(h) 1000 a más	54		2,0 %





	Segmento	Oct'22	Oct'23	Oct'24
<input type="checkbox"/>	Total	4.076	2.397	2.641
1 <input type="checkbox"/>	ATV	128	115	178
2 <input type="checkbox"/>	Calle	3.740	2.122	2.238
3 <input type="checkbox"/>	Off Road	205	157	222
4 <input type="checkbox"/>	UTV	3	3	3

	Región	Oct'22	Oct'23	Oct'24
<input type="checkbox"/>	Total	4.076	2.397	2.641
1 <input type="checkbox"/>	Tarapacá - I	4	2	2
2 <input type="checkbox"/>	Antof - II	58	43	48
3 <input type="checkbox"/>	Atacama - III	56	43	20
4 <input type="checkbox"/>	Coquim - IV	223	110	126
5 <input type="checkbox"/>	Valp - V	263	128	147
6 <input type="checkbox"/>	Metr. - RM	2.448	1.548	1.668
7 <input type="checkbox"/>	O'Higg - VI	128	81	75
8 <input type="checkbox"/>	Maule - VII	174	101	127
9 <input type="checkbox"/>	Biobío - VIII	322	178	182
10 <input type="checkbox"/>	Arauca - IX	112	37	84
11 <input type="checkbox"/>	Los Ríos - XIV	48	30	27
12 <input type="checkbox"/>	Los Lagos - X	166	57	84
13 <input type="checkbox"/>	Aysén - XI	9	5	
14 <input type="checkbox"/>	Magall - XII	18	8	15
15 <input type="checkbox"/>	Ñuble - XVI	47	26	36



	País	Cantidad Importada													
		sep-23	oct-23	nov-23	dic-23	ene-24	feb-24	mar-24	abr-24	may-24	jun-24	jul-24	ago-24	sep-24	Total
<input type="checkbox"/>	Total	1.512	2.195	2.172	3.034	2.195	2.564	2.289	2.463	2.195	1.894	2.056	3.307	2.598	30.474
1 <input type="checkbox"/>	China	720	1.340	1.283	2.036	1.329	1.349	1.662	1.253	1.357	917	980	1.605	866	16.697
2 <input type="checkbox"/>	India	455	494	324	374	314	666	404	804	539	634	831	1.250	845	7.934
3 <input type="checkbox"/>	Japón	50	87	40	248	119	160	128	27	67	53		142	165	1.286
4 <input type="checkbox"/>	Tailandia	28	62	213	62	96	90	23	64	46	85	58	23	312	1.162
5 <input type="checkbox"/>	Austria	170	32	32	45	72	165		26		40		123	151	856
6 <input type="checkbox"/>	Alemania	45	24	134	78	15	31	19	53	45	22	93	23	59	641
7 <input type="checkbox"/>	USA	30	19	57	101	55	12	45	31	11		58	18	25	462
8 <input type="checkbox"/>	Brasil	1	108		24	52			60	60	60				365
9 <input type="checkbox"/>	Indonesia				20	40			64		40		40	136	340
10 <input type="checkbox"/>	México	5	28	28	30	24	16		46	33	6	13		32	261
11 <input type="checkbox"/>	Italia	8		36	12	32	19	7	28	37	17	16	34	7	253
12 <input type="checkbox"/>	Taiwán		1			36	43						48		128
13 <input type="checkbox"/>	Francia				4	3			6		15				28
14 <input type="checkbox"/>	Colombia			24											24
15 <input type="checkbox"/>	Portugal						13					3			16
16 <input type="checkbox"/>	--- No Identificado ---					8					3	2			13
17 <input type="checkbox"/>	Canadá										2	2			4
18 <input type="checkbox"/>	España			1				1	1						3
19 <input type="checkbox"/>	Argentina												1		1



Gott & Man®
Global Analytics



asociación nacional de
importadores de motocicletas

Informe de Ventas Socios de la ANIM 2, 3 y 4 Ruedas