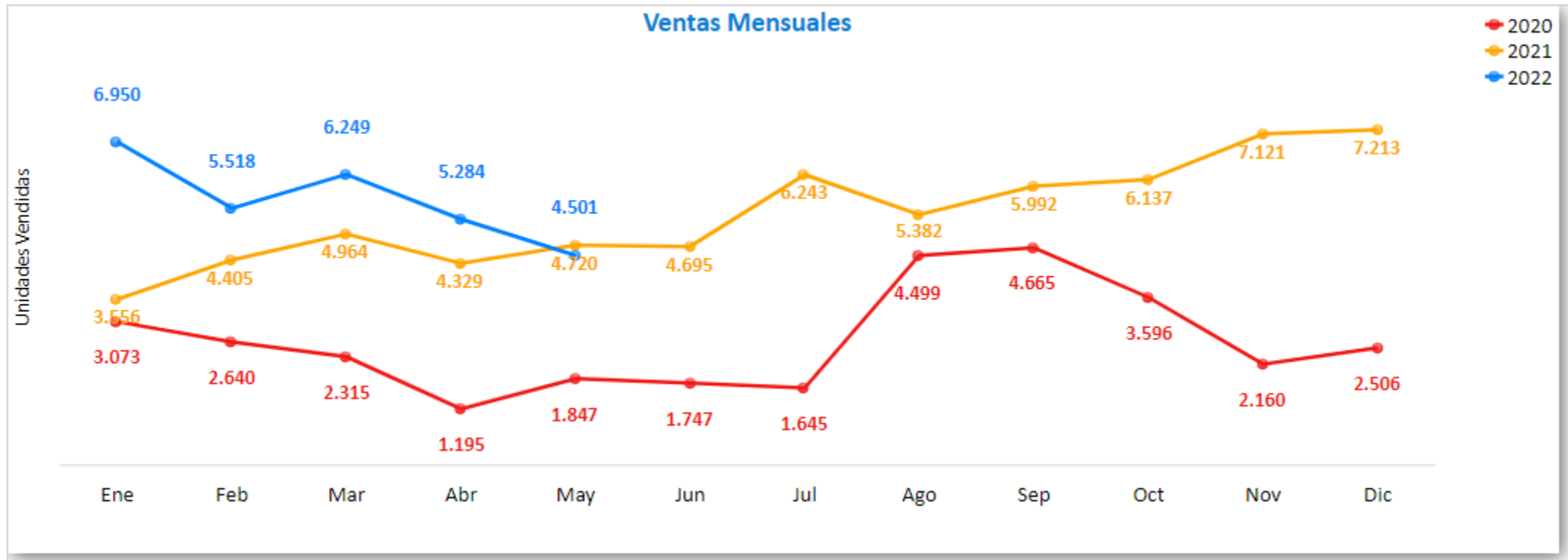




Informe de Ventas Socios de la ANIM 2, 3 y 4 Ruedas

Mayo de 2022



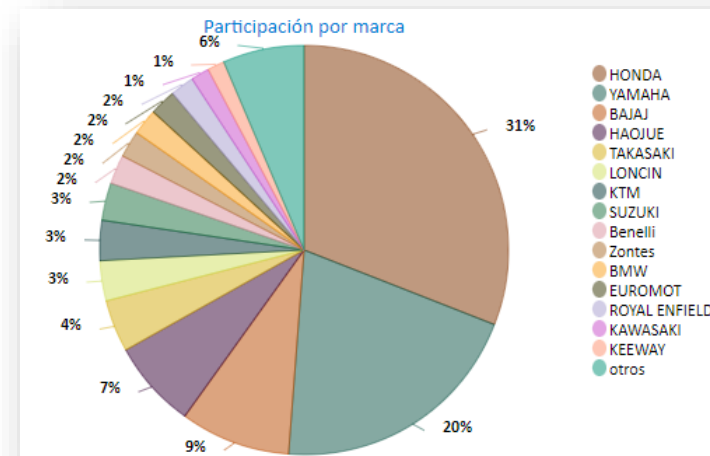
	Año	Ventas Mensuales												Total
		Ene	Feb	Mar	Abr	May	Jun	Jul	Ago	Sep	Oct	Nov	Dic	
<input type="checkbox"/>	Total	13.579	12.563	13.528	10.808	11.068	6.442	7.888	9.881	10.657	9.733	9.281	9.719	125.147
1 <input type="checkbox"/>	2020	3.073	2.640	2.315	1.195	1.847	1.747	1.645	4.499	4.665	3.596	2.160	2.506	31.888
2 <input type="checkbox"/>	2021	3.556	4.405	4.964	4.329	4.720	4.695	6.243	5.382	5.992	6.137	7.121	7.213	64.757
3 <input type="checkbox"/>	2022	6.950	5.518	6.249	5.284	4.501								28.502

	Año	Ventas Mensuales												Total
		Ene	Feb	Mar	Abr	May	Jun	Jul	Ago	Sep	Oct	Nov	Dic	
<input type="checkbox"/>	Total	36.377	32.367	36.044	29.347	28.541	21.948	23.442	29.800	30.720	32.637	34.798	38.972	374.993
1 <input type="checkbox"/>	2013	4.257	3.288	3.700	3.452	3.145	2.864	2.745	3.567	3.452	4.797	5.230	5.751	46.248
2 <input type="checkbox"/>	2014	4.012	3.421	3.975	3.143	2.826	2.206	2.515	3.200	3.223	3.638	3.977	5.169	41.305
3 <input type="checkbox"/>	2015	3.218	2.900	3.229	2.839	2.391	2.471	2.342	2.680	3.204	3.377	3.471	3.896	36.018
4 <input type="checkbox"/>	2016	2.695	2.568	3.082	2.000	2.292	2.357	2.093	2.607	2.605	2.762	3.183	3.654	31.898
5 <input type="checkbox"/>	2017	2.699	2.365	2.947	2.228	2.378	1.730	1.822	2.804	2.583	2.895	3.233	3.507	31.191
6 <input type="checkbox"/>	2018	2.967	2.696	2.822	2.427	2.258	1.772	1.886	2.644	2.665	3.341	3.214	3.463	32.155
7 <input type="checkbox"/>	2019	2.950	2.566	2.761	2.450	2.183	2.106	2.151	2.417	2.331	2.094	3.209	3.813	31.031
8 <input type="checkbox"/>	2020	3.073	2.640	2.315	1.195	1.847	1.747	1.645	4.499	4.665	3.596	2.160	2.506	31.888
9 <input type="checkbox"/>	2021	3.556	4.405	4.964	4.329	4.720	4.695	6.243	5.382	5.992	6.137	7.121	7.213	64.757
10 <input type="checkbox"/>	2022	6.950	5.518	6.249	5.284	4.501								28.502

Mayo de 2022

Acumulado

	Marca	May'22	Share (%) May'22
<input type="checkbox"/>	Total	4.501	100,0 %
1 <input type="checkbox"/>	HONDA	1.285	28,5 %
2 <input type="checkbox"/>	YAMAHA	869	19,3 %
3 <input type="checkbox"/>	BAJAJ	612	13,6 %
4 <input type="checkbox"/>	HAOJUE	314	7,0 %
5 <input type="checkbox"/>	KTM	255	5,7 %
6 <input type="checkbox"/>	TAKASAKI	164	3,6 %
7 <input type="checkbox"/>	Zontes	147	3,3 %
8 <input type="checkbox"/>	Benelli	137	3,0 %
9 <input type="checkbox"/>	LONCIN	130	2,9 %
10 <input type="checkbox"/>	SUZUKI	96	2,1 %
11 <input type="checkbox"/>	BMW	92	2,0 %
12 <input type="checkbox"/>	KAWASAKI	87	1,9 %
13 <input type="checkbox"/>	TRIUMPH	60	1,3 %
14 <input type="checkbox"/>	EUROMOT	57	1,3 %
15 <input type="checkbox"/>	VOGE	35	0,8 %
16 <input type="checkbox"/>	otros	161	3,6 %



	Marca	Ene'22 May'22	(%) Ene'22 May'22
<input type="checkbox"/>	Total	28.502	100,0 %
1 <input type="checkbox"/>	HONDA	8.817	30,9 %
2 <input type="checkbox"/>	YAMAHA	5.781	20,3 %
3 <input type="checkbox"/>	BAJAJ	2.478	8,7 %
4 <input type="checkbox"/>	HAOJUE	1.986	7,0 %
5 <input type="checkbox"/>	TAKASAKI	1.175	4,1 %
6 <input type="checkbox"/>	LONCIN	903	3,2 %
7 <input type="checkbox"/>	KTM	899	3,2 %
8 <input type="checkbox"/>	SUZUKI	845	3,0 %
9 <input type="checkbox"/>	Benelli	656	2,3 %
10 <input type="checkbox"/>	Zontes	604	2,1 %
11 <input type="checkbox"/>	BMW	593	2,1 %
12 <input type="checkbox"/>	EUROMOT	593	2,1 %
13 <input type="checkbox"/>	ROYAL ENFIELD	538	1,9 %
14 <input type="checkbox"/>	KAWASAKI	415	1,5 %
15 <input type="checkbox"/>	KEEWAY	383	1,3 %
16 <input type="checkbox"/>	otros	1.836	6,4 %

Mayo de 2022

	Modelo	Marca	Share (%) May'22
<input type="checkbox"/>	Total		100,0 %
1 <input type="checkbox"/>	Navi	HONDA	6,0 %
2 <input type="checkbox"/>	DIO	HONDA	5,8 %
3 <input type="checkbox"/>	CB 160F X-Blade	HONDA	5,1 %
4 <input type="checkbox"/>	FZN-150	YAMAHA	4,1 %
5 <input type="checkbox"/>	Dominar 400	BAJAJ	3,6 %
6 <input type="checkbox"/>	FZ-250	YAMAHA	3,1 %
7 <input type="checkbox"/>	NK-150	HAOJUE	3,1 %
8 <input type="checkbox"/>	Dominar 250	BAJAJ	2,9 %
9 <input type="checkbox"/>	200 DUKE	KTM	2,6 %
10 <input type="checkbox"/>	XR-190	HONDA	2,3 %
11	otros		61,4 %

Acumulado

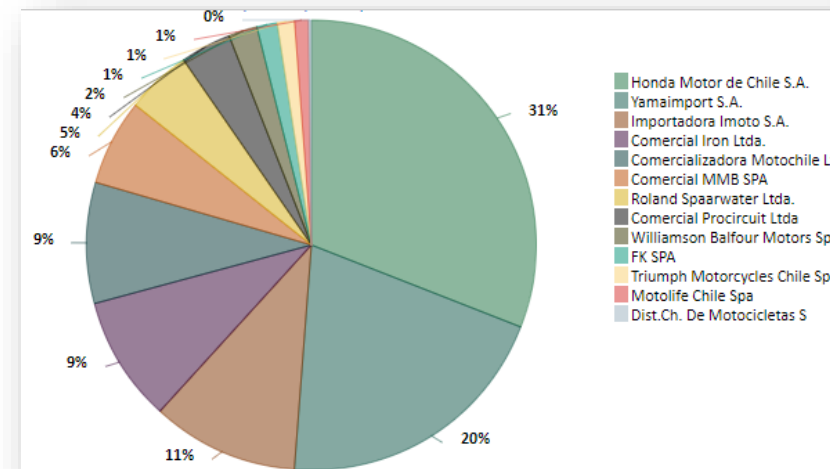
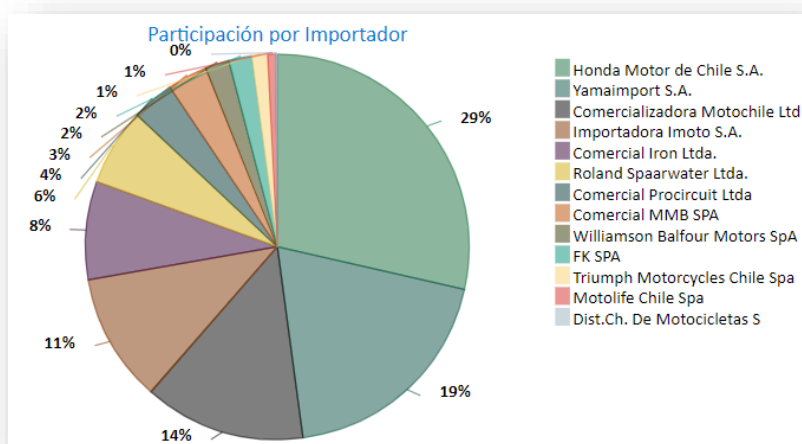
	Modelo	Marca	Share (%) Ene'22 May'22
<input type="checkbox"/>	Total		100,0 %
1 <input type="checkbox"/>	Navi	HONDA	5,4 %
2 <input type="checkbox"/>	FZN-150	YAMAHA	4,9 %
3 <input type="checkbox"/>	DIO	HONDA	4,6 %
4 <input type="checkbox"/>	CB125F Twister	HONDA	3,5 %
5 <input type="checkbox"/>	CB 160F X-Blade	HONDA	2,8 %
6 <input type="checkbox"/>	NK-150	HAOJUE	2,7 %
7 <input type="checkbox"/>	CB190R	HONDA	2,6 %
8 <input type="checkbox"/>	XR-190	HONDA	2,5 %
9 <input type="checkbox"/>	FZ-250	YAMAHA	2,4 %
10 <input type="checkbox"/>	Pulsar 200 NSFI	BAJAJ	2,1 %
11	otros		66,5 %

Mayo de 2022

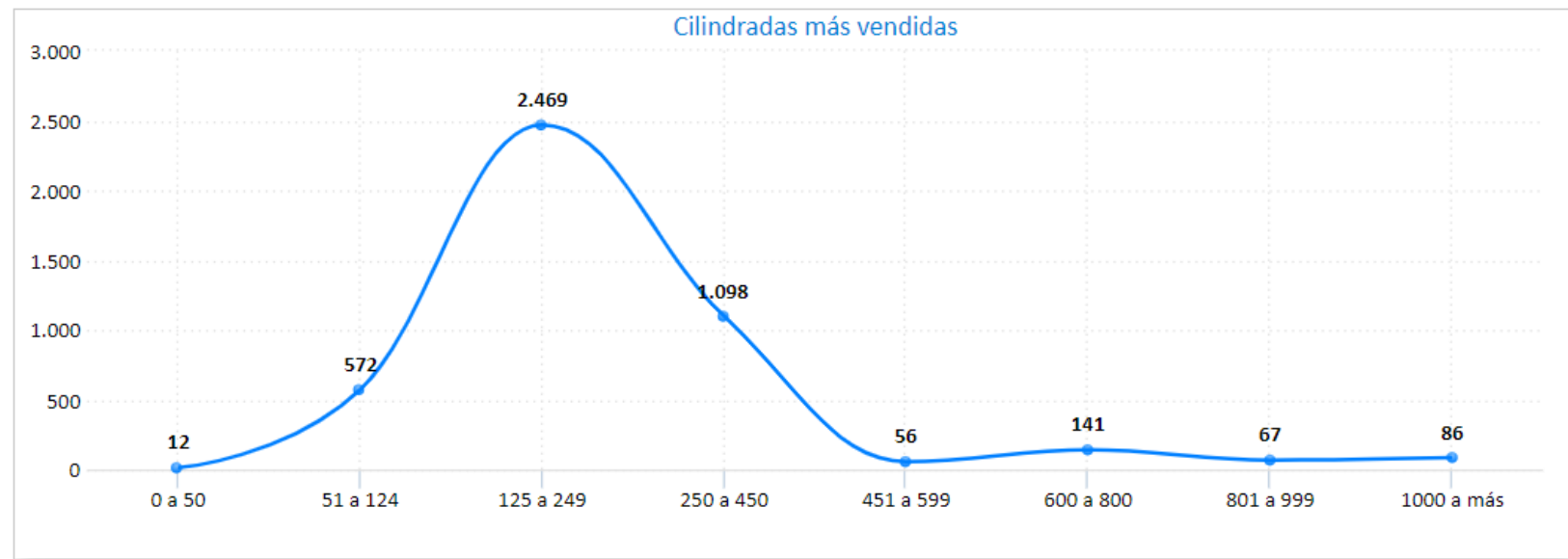
	Importador	May'22	Share (%) May'22
<input type="checkbox"/>	Total	4.501	100,0 %
1	<input type="checkbox"/> Honda Motor de Chile S.A.	1.285	28,5 %
2	<input type="checkbox"/> Yamaimport S.A.	869	19,3 %
3	<input type="checkbox"/> Comercializadora Motochile Ltd	612	13,6 %
4	<input type="checkbox"/> Importadora Imoto S.A.	486	10,8 %
5	<input type="checkbox"/> Comercial Iron Ltda.	371	8,2 %
6	<input type="checkbox"/> Roland Spaarwater Ltda.	291	6,5 %
7	<input type="checkbox"/> Comercial Procircuit Ltda	161	3,6 %
8	<input type="checkbox"/> Comercial MMB SPA	151	3,4 %
9	<input type="checkbox"/> Williamson Balfour Motors SpA	92	2,0 %
10	<input type="checkbox"/> FK SPA	87	1,9 %
11	<input type="checkbox"/> Triumph Motorcycles Chile Spa	60	1,3 %
12	<input type="checkbox"/> Motolife Chile Spa	30	0,7 %
13	<input type="checkbox"/> Dist.Ch. De Motocicletas S	6	0,1 %

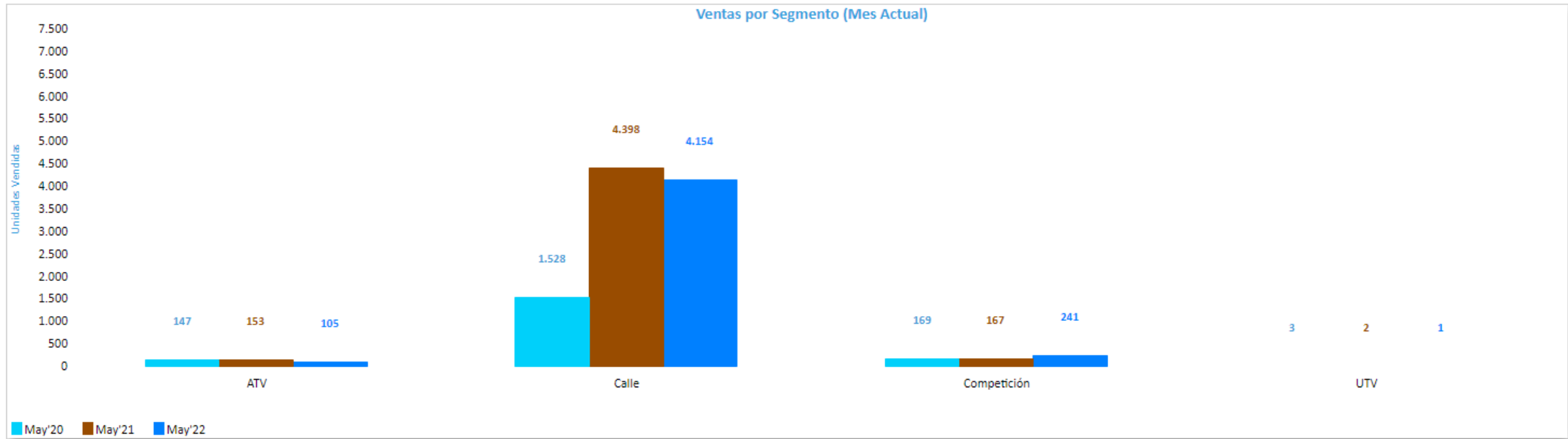
Acumulado

	Importador	Ene'22 May'22	Share (%) Ene'22 May'22
<input type="checkbox"/>	Total	28.502	100,0 %
1	<input type="checkbox"/> Honda Motor de Chile S.A.	8.817	30,9 %
2	<input type="checkbox"/> Yamaimport S.A.	5.781	20,3 %
3	<input type="checkbox"/> Importadora Imoto S.A.	3.004	10,5 %
4	<input type="checkbox"/> Comercial Iron Ltda.	2.579	9,0 %
5	<input type="checkbox"/> Comercializadora Motochile Ltd	2.478	8,7 %
6	<input type="checkbox"/> Comercial MMB SPA	1.763	6,2 %
7	<input type="checkbox"/> Roland Spaarwater Ltda.	1.336	4,7 %
8	<input type="checkbox"/> Comercial Procircuit Ltda	1.039	3,6 %
9	<input type="checkbox"/> Williamson Balfour Motors SpA	593	2,1 %
10	<input type="checkbox"/> FK SPA	415	1,5 %
11	<input type="checkbox"/> Triumph Motorcycles Chile Spa	356	1,2 %
12	<input type="checkbox"/> Motolife Chile Spa	281	1,0 %
13	<input type="checkbox"/> Dist.Ch. De Motocicletas S	60	0,2 %



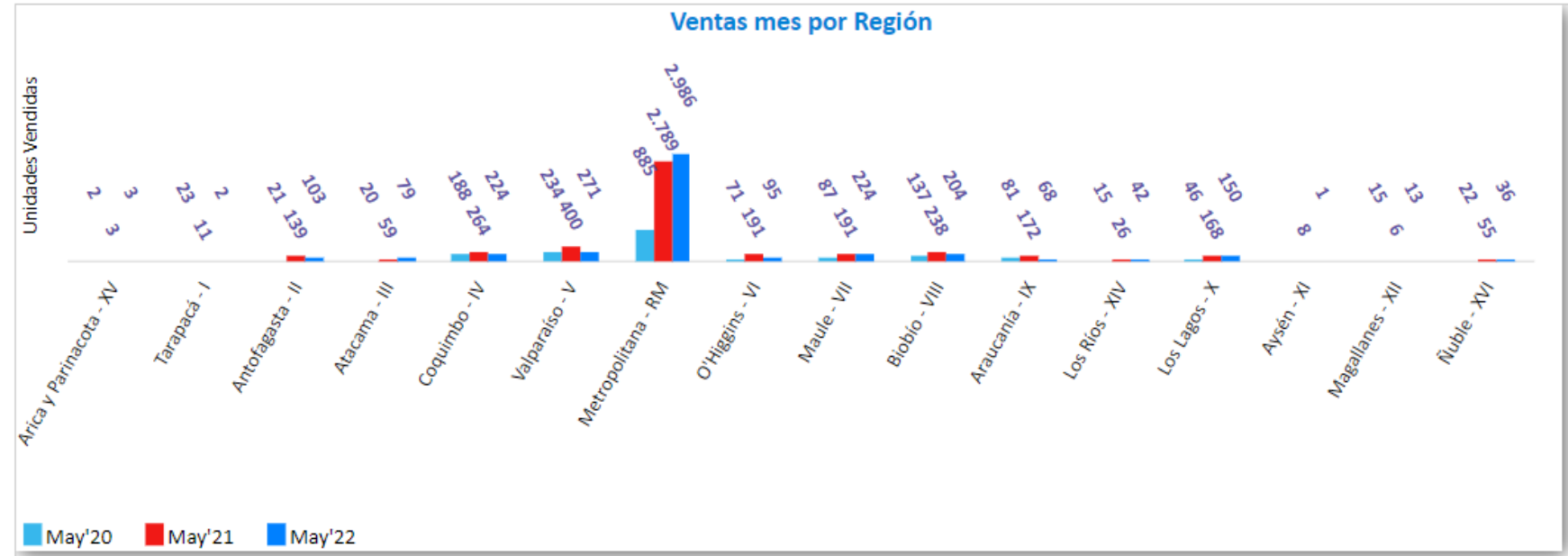
	Tramo	May'22	Tendencia 12 Meses	Share
<input type="checkbox"/>	Total	4.501		100,0 %
1 <input type="checkbox"/>	0 a 50	12		0,3 %
2 <input type="checkbox"/>	51 a 124	572		12,7 %
3 <input type="checkbox"/>	125 a 249	2.469		54,9 %
4 <input type="checkbox"/>	250 a 450	1.098		24,4 %
5 <input type="checkbox"/>	451 a 599	56		1,2 %
6 <input type="checkbox"/>	600 a 800	141		3,1 %
7 <input type="checkbox"/>	801 a 999	67		1,5 %
8 <input type="checkbox"/>	1000 a más	86		1,9 %



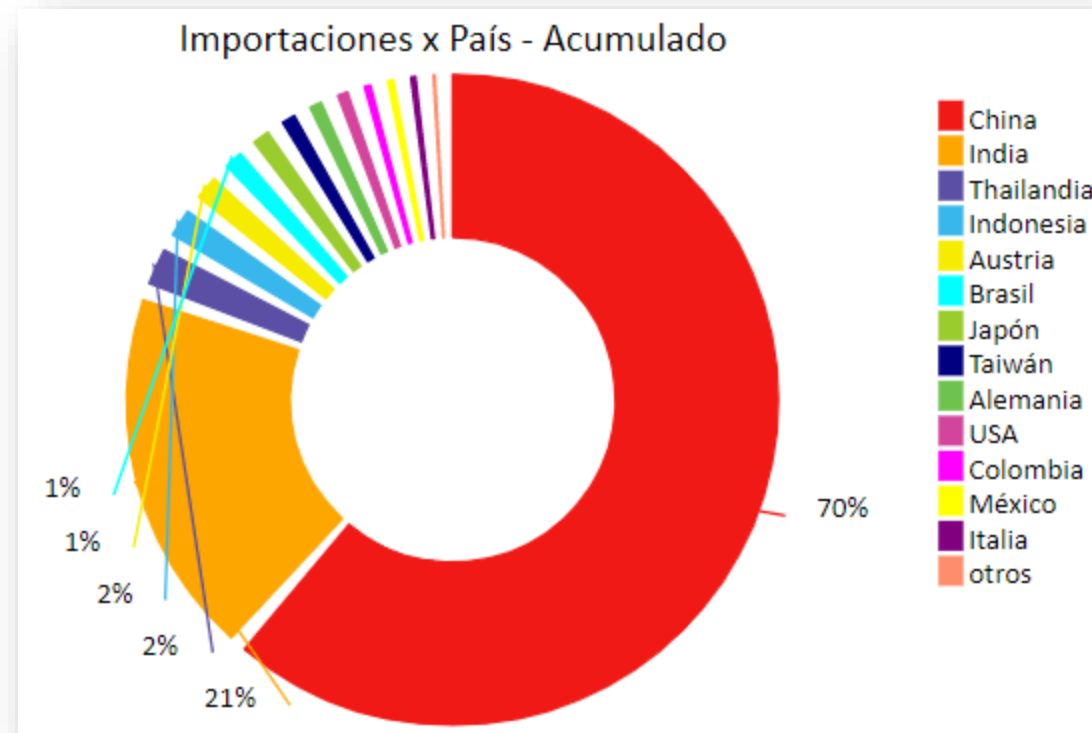


	Segmento	May'20	May'21	May'22
<input type="checkbox"/>	Total	1.847	4.720	4.501
1 <input type="checkbox"/>	ATV	147	153	105
2 <input type="checkbox"/>	Calle	1.528	4.398	4.154
3 <input type="checkbox"/>	Competición	169	167	241
4 <input type="checkbox"/>	UTV	3	2	1

	Región	May'20	May'21	May'22
<input type="checkbox"/>	Total	1.847	4.720	4.501
1 <input type="checkbox"/>	Arica y Parinacota - XV	2	3	3
2 <input type="checkbox"/>	Tarapacá - I	23	11	2
3 <input type="checkbox"/>	Antofagasta - II	21	139	103
4 <input type="checkbox"/>	Atacama - III	20	59	79
5 <input type="checkbox"/>	Coquimbo - IV	188	264	224
6 <input type="checkbox"/>	Valparaíso - V	234	400	271
7 <input type="checkbox"/>	Metropolitana - RM	885	2.789	2.986
8 <input type="checkbox"/>	O'Higgins - VI	71	191	95
9 <input type="checkbox"/>	Maule - VII	87	191	224
10 <input type="checkbox"/>	Biobío - VIII	137	238	204
11 <input type="checkbox"/>	Araucanía - IX	81	172	68
12 <input type="checkbox"/>	Los Ríos - XIV	15	26	42
13 <input type="checkbox"/>	Los Lagos - X	46	168	150
14 <input type="checkbox"/>	Aysén - XI		8	1
15 <input type="checkbox"/>	Magallanes - XII	15	6	13
16 <input type="checkbox"/>	Ñuble - XVI	22	55	36



	País	Cantidad Importada			
		ene-22	feb-22	mar-22	Total
<input type="checkbox"/>	Total	17.793	13.302	10.275	41.370
1 <input type="checkbox"/>	China	12.684	10.335	5.779	28.798
2 <input type="checkbox"/>	India	3.398	1.718	3.381	8.497
3 <input type="checkbox"/>	Thailandia	321	178	330	829
4 <input type="checkbox"/>	Indonesia	252	320	72	644
5 <input type="checkbox"/>	Austria	235	183	132	550
6 <input type="checkbox"/>	Brasil	228	140	60	428
7 <input type="checkbox"/>	Japón	93	133	161	387
8 <input type="checkbox"/>	Taiwán	236	30	41	307
9 <input type="checkbox"/>	Alemania	141		142	283
10 <input type="checkbox"/>	USA	23	113	99	235
11 <input type="checkbox"/>	Colombia	144			144
12 <input type="checkbox"/>	México	33	62	29	124
13 <input type="checkbox"/>	Italia	1	65	41	107
14 <input type="checkbox"/>	Francia		17	8	25
15 <input type="checkbox"/>	España	4	8		12





Gott & Man[®]
Global Analytics



Informe de Ventas Socios de la ANIM 2, 3 y 4 Ruedas